

République Tunisienne
Ministre de l'Économie et de la Planification
--
Office de Développement du Sud



الجمهورية التونسية
وزارة الاقتصاد والتخطيط
--
ديوان تنمية الجنوب

ولاية قابس بالأرقام ...

Gouvernorat de Gabès en chiffres...

2020

نوفمبر 2021 Novembre

Sommaire		الفهرس
	صفحة	
	Page	
Préface	8	تمهيد
<i>Première partie : Données générales</i>		<i>الجزء الأول : معطيات عامة</i>
Cartes de découpage administratif	10	خارطة التقسيم الإداري
Principales caractéristiques du gouvernorat	11	أهم خصائص الولاية
Principaux indicateurs de développement du gouvernorat de Gabès	12	أهم المؤشرات التنموية لولاية قابس
Découpage administratif	14	توزيع المساحة الجملية للولاية حسب المعتمدية
Distance inter-délégations	16	المسافة الفاصلة بين المعتمديات
<i>Deuxième partie : caractéristiques démographiques</i>		<i>الجزء الثاني : الخصائص الديمغرافية</i>
Répartition de la population selon le sexe	18	توزيع السكان حسب المعتمدية و الجنس
Répartition de la population selon la commune	20	توزيع السكان حسب البلدية
Répartition des ménages et des logements selon la délégation	21	توزيع المساكن والأسر حسب المعتمدية
Caractéristiques des logements selon la délégation	22	مؤشرات حول خصائص المساكن حسب المعتمدية
Caractéristiques des ménages et conditions de vie selon la délégation	23	مؤشرات حول خصائص الأسر وظروف عيشها حسب المعتمدية
Caractéristiques éducationnelles	24	الخصائص التربوية للسكان
Population active occupée selon le niveau d'instruction	27	توزيع السكان النشيطين المشغولين حسب المستوى التعليمي
Population active occupée selon le secteur d'activité	28	توزيع السكان النشيطين المشغولين حسب قطاع النشاط الإقتصادي
Répartition des chômeurs selon le niveau d'instruction et taux de chômage	32	مؤشرات حول العاطلين عن العمل
Migration inter-délégations	36	الهجرة الداخلية بين المعتمديات
Evolution du solde migratoire	40	الهجرة الداخلية - تطور صافي الهجرة لولاية قابس
Immigration	41	الهجرة إلى الخارج
<i>Troisième partie : Infrastructure et équipements collectifs</i>		<i>الجزء الثالث : البنية الأساسية و التجهيزات الجماعية</i>
Electrification-Consommation de l'électricité selon le bénéficiaire-Moyenne tension	46	التنوير - استهلاك الكهرباء حسب المستفيد - ضغط متوسط (جبقاوات/ساعة)

Electrification - Nombre des bénéficiaires et taux d'électrification	47	التنوير - عدد المنتفعين ونسب التنوير
Electrification - L'énergie photovoltaïques	48	التنوير - الطاقة الكهروضوئية
Eau potable - Consommation d'eau selon le bénéficiaire	49	الماء الصالح للشرب - إستهلاك الماء حسب المعتمدية و المستفيد
Eau potable - Nombre des bénéficiaires et taux de desserte	50	الماء الصالح للشرب - عدد المنتفعين ونسب التزود والربط
Réseau routier	51	الطرقات
Poste	52	البريد
Télécommunication - infrastructure	53	الإتصالات - البنية الأساسية
Télécommunication - indicateurs	54	الإتصالات - المؤشرات
Habitat - Autorisations de bâtir	55	السكن الخاص - رخص البناء المسندة
Enseignement privé : 1er cycle - données globales	56	التعليم : الخاص مرحلة أولى - معطيات عامة
Enseignement public - 1 ^{er} cycle de base : Année préparatoire	57	التعليم العام: مرحلة أولى تعليم أساسي - السنة التحضيرية
Enseignement public - 1 ^{er} cycle de base : infrastructure	58	التعليم العام : مرحلة أولى تعليم أساسي - التجهيزات
Enseignement public - 1 ^{er} cycle de base : Données globales	59	التعليم العام : مرحلة أولى تعليم أساسي - معطيات عامة
Enseignement public - 1 ^{er} cycle de base : Taux de réussite	61	التعليم العام : مرحلة أولى تعليم أساسي - نسب النجاح
Enseignement public - 1 ^{er} cycle de base : Taux de scolarisation et taux d'abandon	62	التعليم العام : مرحلة أولى تعليم أساسي - نسب التمدرس ونسب الإنقطاع
Enseignement public - 2 ^{ème} cycle de base : infrastructure	63	التعليم العام : مرحلة ثانية تعليم أساسي وثانوي - التجهيزات
Enseignement public - 2 ^{ème} cycle de base : Données globales	64	التعليم العام : مرحلة ثانية تعليم أساسي وثانوي - معطيات عامة
Enseignement public - 2 ^{ème} cycle de base : taux de réussite et d'abandon	65	التعليم العام : مرحلة ثانية تعليم أساسي وثانوي - نسب النجاح والإنقطاع عن التعليم
Enseignement public - 2 ^{ème} cycle de base : bacheliers selon la spécialité	68	التعليم العام : توزيع الناجحين في الباكلوريا حسب الإختصاص
Enseignement secondaire libre	72	التعليم الثانوي الحر
Enseignement supérieur - Données globales	73	التعليم العالي - معطيات عامة
Enseignement supérieur - Personnel enseignant	80	التعليم العالي - إطار التدريس
Enseignement supérieur - Cités universitaires	81	التعليم العالي - الأحياء الجامعية

Formation professionnelle secteur public - données globales	82	التكوين المهني بالقطاع العام - معطيات عامة
Formation professionnelle secteur privé - données globales	84	التكوين المهني بالقطاع الخاص - معطيات عامة
Emploi - données globales	87	التشغيل - معطيات عامة
Santé - infrastructure dans le secteur public	90	الصحة - التجهيزات بالقطاع العام
Santé - infrastructure dans le secteur privé	91	الصحة - التجهيزات بالقطاع الخاص
Santé - personnels médicaux	92	الصحة - الإطار الطبي
Santé - personnels para médicaux	95	الصحة - الإطار شبه الطبي
Santé - indicateurs	96	الصحة - المؤشرات
Assainissement - données globales	97	التطهير - معطيات عامة
Culture - données globales	98	الثقافة - معطيات عامة
Jeunesse - données globales	99	الشباب - معطيات عامة
Sport - données globales	100	الرياضة - معطيات عامة
Enfance - données globales	101	الطفولة - معطيات عامة
Promotion sociale - données globales	103	النهوض الاجتماعي - معطيات عامة
Affaires religieuses- écoles coraniques	104	الشؤون الدينية - قطاع الكتاتيب
Affaires religieuses - Monuments	105	الشؤون الدينية - المعالم الدينية
Justice - Carte Juridique	106	العدل - الخارطة القضائية
Quatrième partie : Secteurs productifs		الجزء الرابع : القطاع المنتج
Ressources en eaux	108	الموارد المائية
Caractéristiques de la nappe phréatique	109	خصوصيات المائدة السطحية
Caractéristiques de la nappe profonde	110	خصوصيات المائدة العميقة
Répart de la superficie selon la catégorie d'occupation du sol	111	توزيع المساحة الجملية حسب نوعية إستغلال الأرض
Situation foncière des terres	112	الوضع العقاري للأراضي

Répartition des terres cultivables	113	إستغلال الأراضي الزراعية
Répartition des exploitations agricoles selon la taille	114	توزيع المستغلات الفلاحية حسب الحجم
Périmètres irrigués	115	المناطق السقوية
Cultures annuelles - en irrigué	116	الزراعات السنوية - نمط سقوي
Culture sous serres	117	الزراعات المحمية
Arboriculture - en sec et irrigué	118	الأشجار المثمرة - نمط بعلي و سقوي
Répartition du cheptel	119	تربية الماشية - توزيع القطيع
Elevage - production animale	120	تربية الماشية - الانتاج
Pêche - infrastructure	121	الصيد البحري - البنية الأساسية
Pêche - Flotille	122	الصيد البحري - الأسطول
Pêche - Production	123	الصيد البحري - الانتاج
Institutions de développement agricole	125	مؤسسات التنمية الفلاحية
Investissement agricole - Répartition des projets selon la délégation	126	الإستثمار الفلاحي - توزيع المشاريع حسب المعتبرية
Investissement agricole - Répartition des projets selon la branche	127	الإستثمار الفلاحي - توزيع المشاريع حسب القطاع
Zones industrielles - données globales	128	المناطق الصناعية - معطيات عامة
Industries manufacturières - Répartition des entreprises selon la délégation	129	الصناعات المعملية - توزيع المؤسسات الصناعية حسب المعتبرية
Industries manufacturières - Répartition des entreprises selon la branche	130	الصناعات المعملية - توزيع المؤسسات الصناعية حسب القطاع
Industries manufacturières - Répartition des entreprises exportatrices selon la délégation	131	الصناعات المعملية - توزيع المؤسسات الصناعية المصدرة كليا حسب المعتبرية
Industries manufacturières - Répartition des entreprises exportatrices selon la branche	132	الصناعات المعملية - توزيع المؤسسات الصناعية المصدرة كليا حسب المعتبرية حسب القطاع
Répartition des projets industriels selon la délégation	133	توزيع المشاريع الصناعية المعلن عنها حسب المعتبرية
Répartition des projets industriels selon la selon la branche	134	توزيع المشاريع الصناعية المعلن عنها حسب القطاع
Répartition des projets de service selon la délégation	135	توزيع مشاريع الخدمات المعلن عنها حسب المعتبرية
Groupement chimique Tunisien - Usines de Gabès	136	المجمع الكيماوي التونسي - معامل قابس

Transport terrestre - flottille	137	النقل البري - أسطول الخواص
Transport terrestre - Société régionale de transport - données globales	138	النقل البري : الشركة الجهوية للنقل - معطيات عامة
Transport ferroviaire - données globales	139	النقل الحديدي - معطيات عامة
Transport maritime - données globales	140	النقل البحري - معطيات عامة
Tourisme - Principaux indicateurs touristiques	141	السياحة - أهم مؤشرات السياحة
Artisanat - données générales	143	الصناعات التقليدية - معطيات عامة
BTS - Répartition des projets selon le secteur	144	توزيع قروض البنك التونسي للتضامن حسب القطاعات
Commerce - Points de vente en gros	145	التجارة - عدد نقاط البيع بالجملة
Commerce - Points de vente en détail	146	التجارة - عدد نقاط البيع بالتفصيل
Evolution du réseau bancaire par délégation	147	تطور الفروع البنكية حسب المعتمدية
Cinquième partie : Gouvernance		
الجزء الخامس : الحوكمة		
Nombre d'associations selon le domaine d'activité	149	عدد الجمعيات حسب مجال النشاط
Conseils municipaux au Gouvernorat de Gabès	150	المجالس البلدية بولاية قابس
Ressources humaines du siège du Conseil Régional	151	الموارد البشرية بالمجلس الجهوي
Représentants du Gouvernorat Gabès à l'ARP	152	ممثل ولاية قابس بمجلس نواب الشعب
Ressources humaines du siège du Gouvernorat et des délégations de Gabès	153	الموارد البشرية بمرکز ولاية قابس وبالمعتمديات التابعين لاطارات وزارة الداخلية
Représentativité Institutionnelle de la Direction Régionale du Développement par délégation	154	التمثيلية المؤسساتية للإدارة الجهوية للتنمية حسب المعتمدية
Représentativité Institutionnelle de l'électricité et du gaz par district	155	التمثيلية المؤسساتية لقطاع الكهرباء والغاز حسب الإقليم
Représentativité Institutionnelle de la SONEDE par district	156	التمثيلية المؤسساتية للشركة الوطنية لاستغلال وتوزيع المياه حسب الإقليم
Représentativité Institutionnelle de la télécommunication par délégation	157	التمثيلية المؤسساتية للاتصالات حسب المعتمدية
Représentativité Institutionnelle de l'Enseignement par délégation	158	التمثيلية المؤسساتية لقطاع التعليم حسب المعتمدية
Représentativité Institutionnelle de l'enseignement supérieur par délégation	160	التمثيلية المؤسساتية لقطاع التعليم العالي حسب المعتمدية
Représentativité Institutionnelle de la santé par délégation	161	التمثيلية المؤسساتية لقطاع الصحة حسب المعتمدية

Représentativité Institutionnelle de l'Assainissement par délégation	162	التمثيلية المؤسساتية التطهير حسب المعتمدية
Représentativité Institutionnelle de la culture par délégation	163	التمثيلية المؤسساتية لقطاع الثقافة حسب المعتمديات
Représentativité Institutionnelle de la Jeunesse et du Sport par délégation	164	التمثيلية المؤسساتية لقطاع الشباب والرياضة حسب المعتمديات
Représentativité Institutionnelle de Femme, Famille par délégation	165	التمثيلية المؤسساتية لقطاع المرأة والأسرة والطفولة وكبار السن حسب المعتمدية
Représentativité Institutionnelle des affaires sociales par délégation	166	التمثيلية المؤسساتية للشؤون الاجتماعية وأقسام النهوض الاجتماعي حسب المعتمدية
Représentativité Institutionnelle de l'agriculture par délégation	167	التمثيلية المؤسساتية لقطاع الفلاحة حسب المعتمديات
Représentativité Institutionnelle de l'Agence Foncière Industrielle par délégation	168	التمثيلية المؤسساتية للوكالة العقارية الصناعية حسب المعتمدية
Représentativité Inst. de l'Agence de Promotion de l'Industrie et l'Innovation par délégation	169	التمثيلية المؤسساتية لووكالة النهوض بالصناعة والتجديد حسب المعتمدية
Tableau : Transport terrestre - flottille	170	التمثيلية المؤسساتية للنقل البري حسب المعتمدية
Représentativité Institutionnelle du transport ferroviaire par délégation	171	التمثيلية المؤسساتية للنقل الحديدي حسب المعتمدية
Transport maritime - données globales	172	النقل البحري - معطيات عامة
Représentativité Institutionnelle du transport aérien par délégation	173	التمثيلية المؤسساتية للنقل الجوي حسب المعتمدية
Représentativité Institutionnelle du tourisme par délégation	174	التمثيلية المؤسساتية للسياحة حسب المعتمدية
Représentativité Institutionnelle de l'environnement par délégation	175	التمثيلية المؤسساتية للبيئة حسب المعتمدية
Représentativité Institutionnelle de la Protection et l'Aménagement du littoral par délégation	176	التمثيلية المؤسساتية لحماية وتهيئة الشريط الساحلي حسب المعتمدية
Représentativité Institutionnelle de la gestion des déchets par délégation	177	التمثيلية المؤسساتية للتصرف في النفايات حسب المعتمدية

L'information statistique constitue une importance considérable dans le processus d'analyse, du diagnostic et de l'évaluation de la situation de développement. Ce qui permettra de renforcer et de soutenir l'élaboration des politiques et l'identification des programmes et des projets publics de développement au niveau sectoriel et territorial. En plus, cette information statistique permet de fournir les données nécessaires pour éclairer le secteur privé et ainsi orienter ses interventions vers les activités prometteuses et les créneaux d'investissements disponibles.

تكتسي المعلومة الإحصائية أهمية بالغة في عملية تحليل وتشخيص وتقييم الوضع التنموي بما يمكن من إحكام رسم السياسات وضبط المخططات وبلورة البرامج والمشاريع التنموية العمومية على المستويين القطاعي والتراحي، فضلا على دورها في توفير المعطيات اللازمة لإتارة سبيل القطاع الخاص وتوجيه تدخلاته نحو الأنشطة والمجالات الواعدة ومكانم الإستثمار المتاحة.

Et, compte tenu de l'instauration progressive des fondements de l'autorité locale et de la décentralisation et de la nécessité de satisfaire les demandes croissantes en matière de statistiques de la part de tous les acteurs au niveau régional et local, l'Office de Développement du Sud conformément aux attributions qui lui sont dévolues, émet annuellement un document statistiques intitulé « Gouvernorat en chiffres » en se basant sur les statistiques produites par l'Institut National de la Statistique et les informations recueillies auprès des Directions et services régionaux et des structures concernées.

وتناغما مع الإرساء التدريجي لأسس السلطة المحلية واللامركزية ومع ضرورة الإستجابة إلى الطلبات المتزايدة من الإحصائيات من طرف كافة المتدخلين على المستويين الجهوي والمحلي، يعمل ديوان تنمية الجنوب وفق المهام الموكولة إليه على إصدار وثيقة "ولاية في أرقام" بصفة منتظمة ودورية إستنادا إلى الإحصائيات التي ينتجها المعهد الوطني للإحصاء والمعلومات المجمع من الإدارات والمصالح الجهوية والهيئات المعنية.

Ce document « Gouvernorat en chiffres » est constitué de cinq chapitres :

وتتضمن الوثيقة خمسة أجزاء :

- Données générales,
- Caractéristiques démographiques,
- Infrastructures de base et équipements collectifs,
- Secteurs productifs,
- Gouvernance.

- معطيات عامة،
- الخصائص الديمغرافية،
- البنية الأساسية والتجهيزات الجماعية،
- قطاعات الإنتاج،
- الحوكمة.

الجزء الأول : معطيات عامة

Première partie : Données générales

خارطة التقسيم الإداري لولاية قابس
Carte de découpage administratif Gouvernorat de Gabès



NB : En attente de la publication d'une carte actualisée selon le nouveau découpage administratif du Gouvernorat de Gabès tenant en compte les nouvelles délégations de Dekhilet Toujane, El Hamma Ouest et Ouedhref.

ملاحظة : في انتظار صدور خريطة محينة حسب التقسيم الإداري الجديد لولاية قابس تأخذ بعين الاعتبار المعتمديات الجديدة دخيلة توجان، الحامة الغربية وودرف.

Caractéristiques du gouvernorat

خصائص الولاية

Situation géographique

الموقع الجغرافي

Le gouvernorat de Gabès est située au Sud-Est de la Tunisie. Elle est bordée au nord par les gouvernorats de Sfax et Sidi Bouzid, au Sud par la gouvernorat de Médenine, à l'Est par le golfe de Gabès sur une longueur de 85 km, et à l'Ouest par les gouvernorats de Kébili et Gafsa. Cette zone est divisée en quatre régions, qui sont la plaine de Jaffara, la région de montagne, la région d'Elbhaier et la région de Menzel Habib.

تقع ولاية قابس بالجنوب الشرقي للبلاد التونسية يحدها شمالا ولايتي صفاقس وسيدي بوزيد، جنوبا ولاية مدنين، شرقا خليج قابس على طول 85 كلم وغربا ولايتي قبلي وقفصة. تنقسم هذه المساحة إلى أربعة مناطق طبيعية وهي سهل الجفارة، المنطقة الجبلية، منطقة البحابر ومنطقة منزل الحبيب.

Le gouvernorat couvre une superficie de 7166 km² et comprend 11 délégations, 16 communes et 73 secteurs.

تمسح ولاية قابس 7166 كلم² وتعد 13 معتمدية و16 بلدية و73 عمادة.

Caractéristiques du gouvernorat

أهم خصائص الولاية

- Position géographique privilégiée au milieu du bassin méditerranéen, constituant un point important de passage et de lien entre le Sud-Est et le reste du pays, chose qui lui a permis de développer des flux d'échange avec son environnement national et international.

- موقع جغرافي متميز مطل على حوض البحر الأبيض المتوسط ويمثل نقطة عبور وربط بين الجنوب الشرقي وبقية مدن البلاد مما مكنها من تطوير علاقاتها الاقتصادية مع محيطها الوطني و الدولي.

- Ressources Naturelles importantes : Elles sont composées essentiellement des eaux souterraines, des ressources halieutiques, des parcours, des côtes qui ont été employés dans l'intensification de la production agricole et la diversification de la base économique de la région.

- موارد طبيعية هامة : تزخر ولاية قابس بثروات طبيعية هامة منها المياه الجوفية والموارد السمكية والمراعي والسواحل والسهول وقد تم توظيفها في تكثيف الإنتاج الفلاحي وتنويع القاعدة الاقتصادية للجهة.

- Une infrastructure composée d'un port commercial, d'un aéroport international, de deux réseaux ferroviaire de 128 km et routier de 1407 km, d'une zone industrielle (536 ha), d'une foire internationale, d'une université composée de 12 établissements.

- بنية أساسية متنوعة تشتمل على ميناء تجاري ومطار دولي إضافة إلى شبكتي سكك حديدية تربطها بكل من صفاقس وقفصة بطول 128 كم وشبكة طرق تمتد على 1407 كم. كما تشتمل كذلك على منطقة صناعية (536 هكتار) ومعرض دولي وجامعة تتألف من 12 مؤسسة.

L'économie de la région repose sur le secteur agricole (agriculture géothermique, légumes, arbres fruitiers, dattes, etc.) et la pêche (huîtres et poissons bleus). Le secteur de l'industrie chimique est l'un des piliers du tissu industriel de la région en raison de l'importance de la production et de l'exportation d'acide phosphorique, d'engrais DAP et d'ammonite.

الخصائص الاقتصادية : يرتكز اقتصاد الجهة على القطاع الفلاحي (الفلاحة الجيوحرارية، الخضار، الغلال، الأشجار المثمرة، التمور..) وقطاع الصيد البحري الذي يتميز خاصة بإنتاج المحار والسمك الأزرق. كما يعد قطاع الصناعات الكيماوية من ركائز النسيج الصناعي بالجهة من خلال أهمية إنتاج وتصدير الحامض الفسفوري وسماد DAP والأمونيتير.

Tableau : Principaux indicateurs de développement du gouvernorat de Gabès - 2020

جدول : أهم المؤشرات التنموية لولاية قابس - 2020

Indicateurs	Unité	تونس Tunisie	إقليم الجنوب Sud	قابس Gabès	الوحدة	المؤشرات
Superficie totale	Km ²	163 610	91 076	7 166	كلم ²	المساحة الجملية
Nombre de délégations	délégations	279	56	13	معمدية	عدد المعتمديات
Nombre de communes	communes	350	61	16	بلدية	عدد البلديات
Nombre de secteurs	secteurs	2 085	386	73	عمادة	عدد العمادات
Nombre d'habitants	habitants	11 708 370	1 705 087	405 800	نسمة	عدد السكان
Densité démographique	habitants/km ²	72	19	57	ساكن/كلم ²	الكثافة السكانية
Taux d'accroissement annuel moyen (2004-2014)	%	1,03	0,80	0,88	%	معدل نسبة النمو السنوي للسكان (2004-2014)
Taux de pauvreté	%	15,2	-	16,9	%	نسبة الفقر 2015
Taux d'analphabétisme 10 ans et plus	%	18,1	17,6	16,5	%	نسبة الأمية 10 سنوات فما فوق
Population 10 et plus selon le niveau d'instruction		9 629 746	1 382 744	323 769		عدد السكان 10 سنوات فما فوق حسب المستوى التعليمي
Analphabètes	%	18,2	17,6	16,5	%	لا شيء
primaire	%	32,4	31,8	33,0	%	إبتدائي
secondaire	%	34,7	36,5	34,9	%	ثانوي
supérieur	%	14,7	14,0	15,5	%	عالي
Population active 15 ans et plus	personnes	8 793 602	546 894	124 155	ساكن	عدد السكان النشيطين 15 سنوات فما فوق
Taux d'activité	%	47,0	-	41,9	%	نسبة النشاط
Population active occupée 15 ans et plus	personnes	3 497 758	411 241	92 613	ساكن	عدد السكان المشغولين 15 سنوات فما فوق
Agriculture et pêche	%	14,5	15,4	13,3	%	الفلاحة والصيد البحري
Industries manufacturières	%	1,1	2,7	12,9	%	الصناعات المعملية
Mines et énergie	%	18,5	7,6	2,0	%	المناجم والطاقة
Batiments et travaux public	%	14,0	19,9	23,3	%	البناء الأشغال العامة
Services	%	51,9	54,3	48,5	%	الخدمات
Non déclaré	%	0,1	0,1	0,0	%	غير مصرح به

Tableau (suite)

جدول (يتبع)

Indicateurs	Unité	تونس Tunisie	إقليم الجنوب Sud	قابس Gabès	الوحدة	المؤشرات
Taux de chômage	%	15,3	-	24,3	%	نسبة البطالة (ثلاثي 2 لسنة 2019)
Solde migratoire interne	-	0	-9 582	-1 903	-	صافي الهجرة الداخلية 2009 - 2014
Solde migratoire externe	-	-22 281	-9 190	-2 651	-	صافي الهجرة الخارجية 2009 - 2014
Taux global d'électrification	%	99,9	99,9	99,8	%	نسبة التنوير
Taux d'électrification - communal	%	98,4	99,5	98,3	%	نسبة التزود بالماء الصالح للشرب
Taux d'électrification - non communal	%	90,7	96,2	96,1	%	نسبة الربط بشبكة الماء الصالح للشرب
Taux global de desserte en eau potable	%	63,1	44,6	64,6	%	نسبة الربط بشبكة التطهير
Taux de desserte en eau - n.communal	Lignes	51,5	-	47,6	خط	كثافة شبكة الهاتف القار لكل 100 ساكن
Taux de branchement à l'ONAS	Lignes	44,6	-	39,0	خط	نسبة ربط الأسر بالإنترنات القارة لكل 100 عائلة
Nbre d'habitants par bureau de poste	Hab.	11 300	6 769	7 800	ساكن	التغطية البريدية (لكل مكتب بريد)
Nbre d'habitants par médecin	Hab.	(*) 756	(*) 1157	1 112	ساكن	عدد السكان للطبيب الواحد
Nbre d'habitants par CSB	Hab.	(*) 5319	(*) 3605	4 227	ساكن	عدد السكان لكل مركز صحة أساسية
Nbre de lits d'hôpitaux pour 1000 habitants	Lits	(*) 1,85	(*) 1,93	1,84	سرير	عدد الأسرة بالمستشفيات لكل 1000 ساكن
Nbre d'habitants par maison de jeunes	Hab.	33 357	22 327	23 871	ساكن	عدد السكان لكل دار شباب
Nbre d'habitants par maison de culture	Hab.	50 036	40 933	45 089	ساكن	عدد السكان لكل دار ثقافة
Nbre d'habitants par bibliothèque	Hab.	29 013	18 892	18 445	ساكن	عدد السكان لكل مكتبة عمومية
Nombre d'entreprises 10 emplois et plus	entreprises	5 158	354	102	مؤسسة	عدد المؤسسات الصناعية (10 مواطن شغل أو أكثر)
Nombre d'entreprises exportatrices 10 emplois et plus	entreprises	2 261	107	22	مؤسسة	عدد المؤسسات الصناعية المصدرة كليا
Indice de Développement Régionale	-	0,486	-	(rang 9)0,501	-	مؤشر التنمية الجهوية
Indice d'Attractivité régionale	-	3,18	-	(rang 11)3,18	-	مؤشر جاذبية الجهات

(*) : année 2019

(*) : سنة 2019

جدول : توزيع المساحة الجملية للولاية حسب المعتمدية والعمادة
 Tableau : Répartition de la superficie selon la délégation

دélégation	النسبة (%) Taux (%)	المساحة كلم ² Superficie Km ²	العمادات Secteurs	عدد العمادات Nbre de Secteurs	المعتمدية
Gabès Médina	5,7	408,25	المنطقة الأولى، المنطقة الثانية، المنطقة الثالثة، المنطقة الرابعة، شط سيدي عبد السلام Secteur (1), Secteur (2), Secteur Secteur (4), Chott Sidi Abdesselam(3),	5	قابس المدينة
Gabès Ouest			النحال، شنني الغربية، شنني الشمالية، شنني الشرقية، بوشمة، الجواولة، الرمائي Nahal, Chenini ouest, Chenini Nord, Chenini est, Bou-Chemma, Jaouaoula Er-remathi	7	قابس الغربية
Gabès Sud			زريق ، تلبو، المنطقة الخامسة ، بولبابة، المدو، ليماو، الموازير Teboulbou / Sidi Boulbaba / Zrig / Secteur (5) / El medou / Limaoua /Mouazir	7	قابس الجنوبية
Ghannouch	0,3	19,00	غنوش الشرقية، غنوش الغربية، غنوش الجنوبية، غنوش الشمالية Ghanouch Est, Ghanouch Ouest, Ghanouch Sud, Ghannouch Nord	4	غنوش
Métouia	4,7	333,35	المطوية الجنوبية، المطوية الشمالية، العكاريت El Metouia sud, El Metouia nord, El Akarit,	3	المطوية
Ouedhref (**)			وذرّف الشمالية، وذرّف الجنوبية، الهيشة، الميدة Ouedhref nord, Ouedhref sud, El Hicha, El Mida	4	وذرّف (**)
Menzel El Habib	15,8	1 131,00	السقي، وادي الزيتون، ربيعة والي ، المهاملة، الفجيج، زقراطة، منزل الحبيب Sagui, Oued Ezzitoun, Rabiaa Ouali, El Mehmla, El Fejjj, Zoughrata, Menzel El Habib	7	منزل الحبيب

(**) les délégations d'El Hamma Ouest et Ouedhref ont été créées le 9 juin 2020.

(**) أحدثت معتمديتي الحامة الغربية ووذرّف في 9 جوان 2020.

(suite et fin)

(تابع ونهاية)

Délégation	النسبة (%) Taux (%)	المساحة كلم ² Superficie Km	العصادات Secteurs	عدد العصادات Nbre de Secteurs	المعتمدة
El Hamma	32,4	2 318,60	المنطقة الشمالية، القصر، المنطقة الشرقية 1، المنطقة الشرقية 2، المنطقة الجنوبية، شانتشو، فرحات حشاد، المنطقة الغربية Secteur Nord, El Ksar, Secteur Est (1), Secteur Est (2), Secteur Sud, Chanchou, Farhat Hached, secteur Ouest	8	الحامة
El Hamma Ouest (**)			الحبيب ثامر، بوعطوش، بشيمة القلب، البحابر، بشيمة البرج Habib Thameur, Bou Attouch, Bechima El Gualb, El Behaïer, Bechima El Borj	5	الحامة الغربية (**)
Matmata	16,5	1 185,00	Matmata, Techine, Tamazrat	3	مطاطة القديمة
Nouvelle Matmata	9,9	713,00	مطاطة الجديدة، الزاوة، هدا، بني عيسى، بني زلطن Nouvelle Matmata, Ez-Zeraoua, Heddaj, Beni Aïssa, Beni Zalten	5	مطاطة الجديدة
Mareth	14,8	1 058,06	مارث، مارث الشمالية، الزرات، عرام، كنانة، واريفن، عين الزركين، زريق الغنديري، العلايا، سيدي التواتي، الزركين. Mareth, Mareth Nord, Ezzarat, Arram, Ketana, Ouarifen, Ayoun Zerkine, Zrig El Ghandri, El Alaya, Sidi Touati, Zerkine	11	مارث
Dekhilet Toujane (*)			توجان، زمرتن، تونين، دخيلة توجان. Zemarten, Toujane, Dekhilet Toujane, Aïn Tounine	4	دخيلة توجان (*)
Total	100,0	7 166,26		73	كامل الولاية

Source : Le Gouvernorat

المصدر : الولاية

(*) la délégation de Dekhilet Toujane a été créée en 21 octobre 2015.

(*) أحدثت معتمدة دخيلة توجان في 21 أكتوبر 2015.

Tableau : Distances inter-délégations (km)

جدول : المسافات الفاصلة بين المعتمديات (كلم)

دخيلة توجان Dkhilat toujen	مارث مارث Mareth	مطماطة الجديدة Nouvelle Matmata	مطماطة القديمة Matmata	الحامة الغربية Hamma Ouest	الحامة El Hamma	منزل الحبيب Menzel Habib	وذرف Ouedhref	المطوية Métouia	غنوش Ghannouch	قابس الجنوبية Gabès Sud	قابس الغربية Gabès Ouest	قابس المدنية Gabès Médina	المعمدية
Gabès Médina													قابس المدنية
Gabès Ouest												-	قابس الغربية
Gabès Sud												5	قابس الجنوبية
Ghannouch												7	غنوش
Métouia												2	المطوية
Ouedhref												5	وذرف
Menzel Habib												5	منزل الحبيب
El Hamma												16	الحامة
Hamma Ouest												10	الحامة الغربية
Matmata												18	مطماطة القديمة
Nouv. Matmata												10	مطماطة الجديدة
Mareth												60	مارث
Dkhilat toujen												60	دخيلة توجان
												62	
												60	
												34	
												29	
												30	
												73	
												73	
												108	
												108	
												88	
												88	
												55	
												55	
												58	
												58	
												20	
												20	
												48	
												48	
												53	
												53	
												71	
												71	
												101	
												101	
												88	
												88	
												37	
												37	
												30	
												30	
												43	
												43	
												36	
												36	
												43	
												43	
												43	
												38	
												38	
												-	
												-	

Source : Direction Régionale de l'Equipement et de l'Habitat

المصدر : الإدارة الجهوية للتجهيز والإسكان - مصلحة الطرقات

الجزء الثاني : الخصائص الديمغرافية

Deuxième partie : Caractéristiques démographiques

Tableau : Répartition de la population selon la délégation et le sexe (en millier)

جدول : توزيع السكان حسب المعتمدية والجنس (بالآلف)

Délégation	2020			2014			2004			المعتمدية
	المجموع Total	إناث Féminin	ذكور Masculin	المجموع Total	إناث Féminin	ذكور Masculin	المجموع Total	إناث Féminin	ذكور Masculin	
Gabès Médina	47,414	-	-	46,731	23,821	22,910	47,057	23,253	23,804	قابس المدينة
Gabès Ouest	34,698	-	-	31,768	15,875	15,893	28,389	14,098	14,291	قابس الغربية
Gabès Sud	83,360	-	-	74,422	37,169	37,253	61,699	30,188	31,511	قابس الجنوبية
Ghannouch	31,871	-	-	28,051	13,499	14,552	22,681	10,964	11,717	غنوش
Métouia	29,621	-	-	27,878	14,193	13,685	25,862	12,975	12,887	المطوية
Ouedhref *	-	-	-	-	-	-	-	-	-	وذرف *
Menzel Habib	9,766	-	-	10,148	5,391	4,757	11,477	6,019	5,458	منزل الحبيب
El Hamma	81,667	-	-	73,512	37,122	36,390	62,390	32,506	29,884	الحامة
El Hamma Ouest *	-	-	-	-	-	-	-	-	-	الحامة الغربية *
Matmata	4,038	-	-	4,444	2,383	2,061	5,766	2,992	2,774	مطماطة
Mat. nouvelle	14,129	-	-	14,224	7,611	6,613	15,969	8,649	7,320	مطماطة الجديدة
Mareth	54,406	-	-	52,845	27,955	24,890	61,280	31,780	29,500	مارث
Dekhilet Toujane *	10,925	-	-	10,277	5,561	4,716	-	-	-	دخيلة توجان *
Total	405,8	-	-	374,300	190,580	183,720	342,570	173,424	169,146	المجموع

Source : Institut National De La Statistique

(*) les délégations de Dekhilet Toujane, El Hamma Ouest et Ouedhref

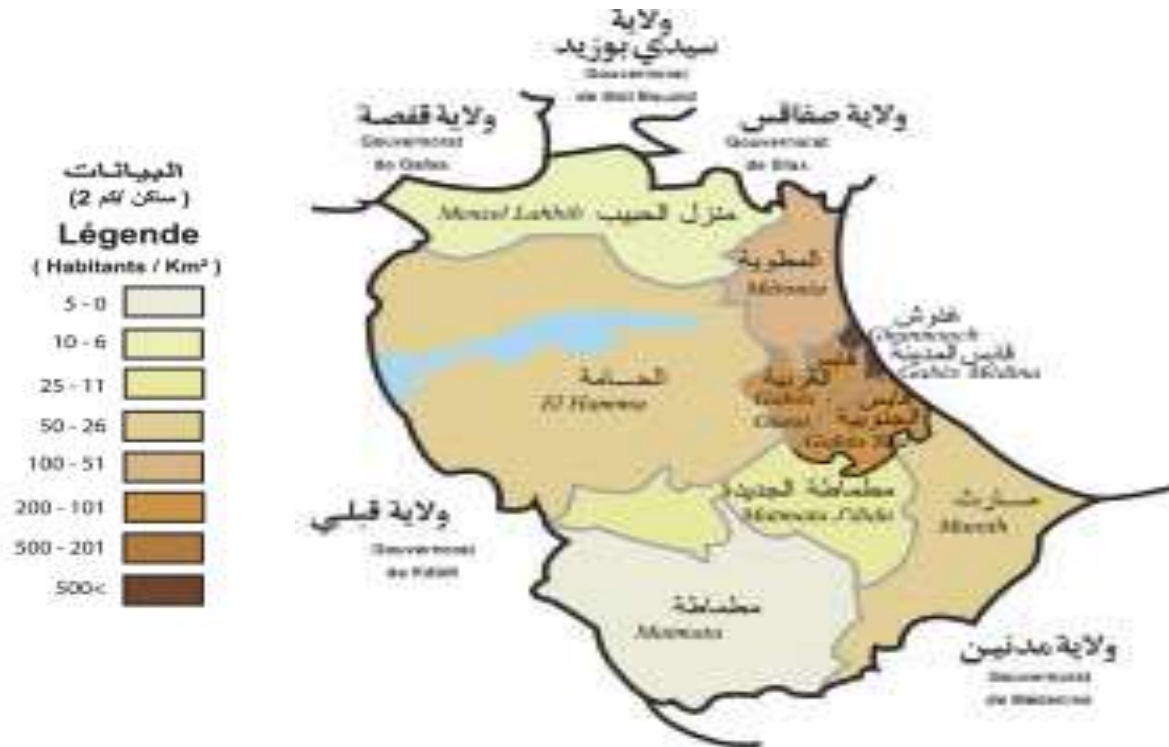
ont été créées après le Recensement 2014

المصدر : المعهد الوطني للإحصاء

(*) أحدثت معتمديات دخيلة توجان، الحامة الغربية ووذرف بعد تعداد 2014

الكثافة السكانية لولاية قابس لسنة 2020

Densité démographique du Gouvernorat de Gabès - 2020



NB : En attente de la publication d'une carte actualisée selon le nouveau découpage administratif du Gouvernorat de Gabès tenant en compte les nouvelles délégations de Dekhilet Toujane, El Hamma Ouest et Ouedhref.

ملاحظة : في انتظار صدور خريطة محينة حسب التقسيم الإداري الجديد لولاية قابس تأخذ بعين الاعتبار المعتمديات الجديدة دخيلة توجان، وذرف والحامة الغربية.

Tableau : Répartition de la population, des logements et des ménages selon la commune

جدول : توزيع السكان والمسكن والأسر حسب البلدية

Commune	2020 عدد السكان Population	2014			2004			البلدية
		عدد الأسر Nombre de ménages	عدد المساكن Nombre de logements	عدد السكان Population	عدد الأسر Nombre de ménages	عدد المساكن Nombre de logements	عدد السكان Population	
Gabes	106438	32 418	39 137	130 984	25 464	28 872	116 323	قابس
Chenini Nahal	21393	3 662	4 433	14 803	3 061	3 655	14 152	شنتي النحال
Ghanouch	31871	5 519	5 829	28 051	3 673	3 700	22 681	غنوش
El Metouia	13289	2 543	3 239	10 716	2 055	2 545	9 946	المطوية
Ouedhref	16332	2 510	2 912	9 932	2 072	2 289	9 058	وذرّف
El Hamma	60204	8 711	10 939	41 607	6 612	7 333	34 835	الحامة
Matmata	4038	473	647	1 847	486	581	2 116	مطماطة
Nouvelle Matmata	14129	1 798	2 380	7 526	1 477	1 756	6 642	مطماطة الجديدة
Mareth	31308	2 789	3 763	11 678	2 316	2 699	10 923	مارث
Ezzarat	9395	1 298	1 739	5 627	1 028	1 274	5 205	الزارات
Menzel Habib *	9766	-	-	-	-	-	-	منزل الحبيب *
Bou-Chemma *	13306	-	-	-	-	-	-	بوشمة *
Teboulbou*	24336	-	-	-	-	-	-	تيلبو *
Habib Thamer *	21463	-	-	-	-	-	-	الحبيب ثامر بوعطوش *
Ketana *	13703	-	-	-	-	-	-	كتانة *
Dekhilet Toujane *	10925	-	-	-	-	-	-	دخيلة توجان *
Total	401 896	61 721	75 018	262 771	48 244	54 704	231 881	المجموع

Source : Institut National De La Statistique
(*) Communes créées après le Recensement 2014.

المصدر : المعهد الوطني للإحصاء
(*) بلديات محدثة بعد تعداد 2014.

Tableau : Répartition des logements et des ménages selon la délégation

جدول : توزيع المساكن والأسر حسب المعتمدية

Délégation	2014		2004		1994		المعتمدية
	عدد الأسر	عدد المساكن	عدد الأسر	عدد المساكن	عدد الأسر	عدد المساكن	
	Nbre de ménages	Nbre de logements	Nbre de ménages	Nbre de logements	Nbre de ménages	Nbre de logements	
Gabès Médina	11 916	14 089	10 778	12 096	17 870	19 723	قابس المدينة
Gabès Ouest	7 319	8 644	5 801	6 720	4 932	5 376	قابس الغربية
Gabès Sud	18 357	22 734	13 179	15 309	-	-	قابس الجنوبية
Ghannouch	5 519	5 829	3 673	3 700	2 891	2 580	غنوش
Métouia	6 510	7 841	5 266	6 228	4 361	5 001	المطوية
Ouedhref*	-	-	-	-	-	-	وذرْف*
Menzel Habib	2 019	2 620	2 122	2 666	1 818	2 285	منزل الحبيب
El Hamma	14 661	17 993	11 615	13 111	9 762	10 326	الحامة
El Hamma Ouest *	-	-	-	-	-	-	الحامة الغربية *
Matmata	1 133	1 845	1 395	2 083	1 477	2 034	مطماطة
Mat. nouvelle	3 488	5 966	3 615	5 070	3 295	4 317	مطماطة الجديدة
Mareth	11 848	15 906	12 259	15 042	10 025	11 378	مارث
Dekhilet Toujane *	2 013	3 627	-	-	-	-	دخيلة توجان*
Total	84 783	107 094	69 703	82 025	56 431	63 020	المجموع

Source : Institut National De La Statistique

المصدر : المعهد الوطني للإحصاء

Remarque : les données des délégations de Mareth, El Metouia et El Hamma concernent aussi successivement les délégations de Dekhilet Toujane, Ouedhref et El Hamma Ouest .

ملاحظة : معطيات معتمديات مارث، المطوية و الحامة تشمل أيضا على التوالي معتمديات دخيلة توجان، وذرْف و الحامة الغربية.

Tableau : Caractéristiques des logements selon la délégation

**جدول : مؤشرات حول خصائص المساكن حسب
المعتدية**

Délégation	Répartition des logements par type - % - التوزيع النسبي للمساكن حسب النوع - %					العدد الجملي للمساكن Nbre de logements	المعتدية
	مسكن متواضع Logements rudimentaires	شقة بعمارة Appartements	فيلا أو طابق فيلا Villa ou étage de villa	مسكن متلاصق أو طابق مسكن متلاصق Logement jumelé ou étage Logement jumelé	دار عربي برج ستديو حوش Maison traditionnelle		
Année 2014							سنة 2014
Gabès Médina	0,06	7,4	4,7	73,9	13,9	14 089	قابس المدينة
Gabès Ouest	0,2	0,1	22,4	51,8	25,5	8 644	قابس الغربية
Gabès Sud	0,1	4	15,5	69	11,4	22 734	قابس الجنوبية
Ghannouch	0,3	2,2	31,8	14,1	51,6	5 829	غنوش
Métouia	0,5	0,4	32,6	20,4	46,1	7 841	المطوية
Ouedhref*	-	-	-	-	-	-	وذرّف*
Menzel Habib	0,3	0,3	11,2	10,6	77,6	2 620	منزل الحبيب
El Hamma	0,4	0,7	14,1	50,2	34,7	17 993	الحامة
El Hamma Ouest *	-	-	-	-	-	-	الحامة الغربية *
Matmata	1,2	0	2,1	84,7	12	1 845	مطماطة
Mat. nouvelle	0,2	0	2,2	82,7	14,8	5 966	مطماطة الجديدة
Mareth	0,3	0,1	19,7	26,3	53,6	15 906	مارث
Dekhilet Toujane *	-	-	-	-	-	3 627	دخيلة توجان*
Gabès	0,3	2,1	16,2	50,4	31,0	107 094	ولاية قابس

Source : Institut National De La Statistique

Remarque : les données des délégations de Mareth, El Metouia et El Hamma concernent aussi successivement les délégations de Dekhilet Toujane, Ouedhref et El Hamma Ouest .

المصدر : المعهد الوطني للإحصاء

ملاحظة : معطيات معتمديات مارث، المطوية و الحامة تشمل أيضا على التوالي معتمديات دخيلة توجان، وذرّف والحامة الغربية.

Tableau : Caractéristiques des ménages et conditions de vie selon la délégation

جدول : مؤشرات حول خصائص الأسر وظروف عيشها حسب المعتمدية

Délégation	نسبة امتلاك الأسر للتجهيزات (%) Ménages possédants des équipements en %											متوسط حجم الأسرة Taille moy. de ménage	عدد الأسر Nombre de ménages	المعتمدية	
	حاسوب Ordi- nateur	هاتف جوال Téléph. portable	هاتف قار Téléph. fixe	مكيف هواء Clima- tiseur	آلة غسل الثياب Machine à laver	آلة طبخ بالفرن cuisinière à four	الثلاجة Réfrigé- rateur	الهوائي para- bole	جهاز التلفزة Télévi- seur	راديو مسجلة Radio	سيارة Véhicules				
Année 2014															
Gabès Médina	42,2	98,5	26,3	48,6	81,5	83,8	98	93,2	95,6	46,5	24,8	3,9	11 916	سنة 2014 قابس المدينة	
Gabès Ouest	36,4	98,3	22,6	36,9	73,7	75,9	97,2	93,3	96	41,5	26,9	4,3	7 319	قابس الغربية	
Gabès Sud	53,2	99,1	30,5	47	77,6	80,8	97,5	92,1	94,7	53,9	37,9	4,1	18 357	قابس الجنوبية	
Ghannouch	24,9	98,5	11,7	34,9	78,6	79,7	95,9	91,1	94,1	33,8	22,1	5,1	5 519	غنوش	
Métouia	37,5	98,5	23,6	32,4	69,1	75,3	95,6	92,1	94,8	53,1	28,0	4,3	6 510	المطوية	
Ouedhref*	-	-	-	-	-	-	-	-	-	-	-	-	-	-	وذرف*
Menzel Habib	6,4	97,6	0,7	5,1	27,6	57,9	90,3	90,4	93,1	68,2	22,1	5,0	2 019	منزل الحبيب	
El Hamma	24,6	97,8	14,4	25,6	54,6	65,1	94,0	90,9	94	48,5	20,2	5,0	14 661	الحامة	
El Hamma Ouest *	-	-	-	-	-	-	-	-	-	-	-	-	-	-	الحامة الغربية*
Matmata	10,9	95,7	12,2	7	32,4	56,1	89,1	80,4	88,7	27,8	14,7	3,9	1 133	مطماطة	
Mat. nouvelle	16,8	97,2	11	17,4	42,8	61	91,9	88,7	92,6	27,7	18,1	4,1	3 488	مطماطة الجديدة	
Mareth	22	97,8	15,9	25,2	47,8	72,9	94,9	90,7	94,4	56,7	23,7	4,5	11 848	مارث	
Dekhilet Toujane *	-	-	-	-	-	-	-	-	-	-	-	5,1	2 013	دخيلة توجان*	
Gabès	33,9	98,3	20,5	34,4	65,1	74,6	95,8	91,5	94,5	48,9	26,4	4,4	84 783	ولاية قابس	
Année 2018															
Gabès	18,0	86,4	10,5	39,7	66,5	79,7	86,3	86,1	86,5	-	21,4	4,5	87 830	ولاية قابس	

Source : Institut National De La Statistique

المصدر : المعهد الوطني للإحصاء

Remarque : les données des délégations de Mareth, El Metouia et El Hamma concernent aussi successivement les délégations de Dekhilet Toujane, Ouedhref et El Hamma Ouest .

ملاحظة : معطيات معتمديات مارث، المطوية و الحامة تشمل أيضا على التوالي معتمديات دخيلة توجان، وذرف والحامة الغربية.

Tableau : Caractéristiques éducationnelles (Total)

جدول : الخصائص التربوية للسكان (مجموع الجنسين)

Délégation	الأمية		الفئة العمرية 10 سنوات فما فوق حسب المستوى التعليمي (%)					نسبة التمدرس بالتعليم العالي (%) 19 - 24 سنة Taux de scola. supérieur 19-24 ans	نسبة التمدرس (%) 6 - 14 سنة Taux de scolarisation 6-14 ans (%)	المعتمدة
	Analphabétisme		Population 10 et plus selon le niveau d'instruction (%)							
	النسبة Taux	عدد الأميين 10 سنوات فأكثر Analphabètes 10 ans et plus	عالي supérieur	ثانوي secondaire	إبتدائي وما شابهه primaire	لا شين Analphabètes	عدد السكان 10 سنوات فأكثر Population 10 ans et plus			
Année 2014										سنة 2014
Gabès Médina	12,5	4 892	12,2	41,2	34,1	12,6	39 045	49,67	97,91	قايس المدينة
Gabès Ouest	16,1	4 249	9,2	37,4	37,2	16,2	26 323	40,47	97,3	قايس الغربية
Gabès Sud	9,2	5 717	16,5	45,1	29,2	9,2	62 347	64,51	98,06	قايس الجنوبية
Ghannouch	15,6	3 363	7,6	33,8	42,9	15,7	21 626	28,22	96,1	غثوش
Métouia	13,2	3 042	11,4	37	38,3	13,3	22 994	46,62	97,32	المطوية
Ouedhref*	-	-	-	-	-	-	-	-	-	وذرف*
Menzel Habib	29,8	2 471	5,7	26,6	37,8	29,9	8 288	29,77	95,03	منزل الحبيب
El Hamma	22,4	13 671	11,2	34,5	31,7	22,5	61 141	44,15	97,17	الحامة
El Hamma Ouest *	-	-	-	-	-	-	-	-	-	الحامة الغربية *
Matmata	32,5	1 232	4,4	25,4	37,5	32,8	3 786	31,02	95,34	مطماطة
Mat. nouvelle	29,6	3 551	7,1	28,5	34,8	29,6	12 016	39,53	96,92	مطماطة الجديدة
Mareth	24,2	12 634	7,1	32,3	36,3	24,3	52 183	34,03	96,01	مارث
Dekhilet Toujane *	-	-	-	-	-	-	-	-	-	دخيلة توجان *
Gabès	17,7	54 826	10,9	36,9	34,4	17,7	309 749	45,85	97,08	ولاية قايس
Année 2018										سنة 2018
Gabès	16,5	53564	15,54	34,87	33,03	16,54	323 769	-	-	ولاية قايس

Source : Institut National De La Statistique

المصدر : المعهد الوطني للإحصاء

ملاحظة : معطيات معتمديات مارث، المطوية و الحامة تشمل أيضا على التوالي : successivement les délégations de Dekhilet Toujane, Ouedhref et El Hamma Ouest .
معتمديات دخيلة توجان، وذرف والحامة الغربية.

Tableau : Caractéristiques éducationnelles (Masculin)

جدول : الخصائص التربوية للسكان (ذكور)

Délégation	الأمية Analphabétisme		الفئة العمرية 10 سنوات فما فوق حسب المستوى التعليمي (%) Population 10 et plus selon le niveau d'instruction (%)					نسبة التمدرس بالتعليم العالي (%) 19 - 24 سنة Taux de scola. supérieur 19-24 ans	نسبة التمدرس (%) 6 - 14 سنة Taux de scolarisation 6-14 ans (%)	المعتمدة
	النسبة Taux	عدد الأميين 10 سنوات فأكثر Analphabètes 10 ans et plus	عالي supérieur	ثانوي secondaire	إبتدائي وما شابهه primaire	لا شيء Analphabètes	عدد السكان 10 سنوات فأكثر Population 10 ans et plus			
Année 2014										سنة 2014
Gabès Médina	8	1 516	10,6	44,9	36,5	8	19 047	41	97,6	قايس المدينة
Gabès Ouest	10,6	1 377	7,8	41,4	40,2	10,6	13 049	31,6	97,4	قايس الغربية
Gabès Sud	5,3	1 653	15,6	49,4	29,6	5,4	31 072	60,3	98	قايس الجنوبية
Ghannouch	9,8	1 100	7,1	35,4	47,6	10	11 183	24,7	95,4	غوش
Métouia	7,4	833	10,4	41,3	40,9	7,5	11 201	39,1	97,2	المطوية
Ouedhref*	-	-	-	-	-	-	-	-	-	ونرف*
Menzel Habib	19,9	749	5,8	28,7	45,4	20,1	3 774	18,8	95,1	منزل الحبيب
El Hamma	15,1	4 537	10,1	38,8	35,9	15,2	30 047	32,8	96,8	الحامة
El Hamma Ouest *	-	-	-	-	-	-	-	-	-	الحامة الغربية *
Matmata	23,3	403	3,5	30,8	42	23,7	1 729	26,2	95,6	مطماطة
Mat. nouvelle	19,9	1 080	6,8	33,8	39,3	20	5 422	34,2	97	مطماطة الجديدة
Mareth	15,2	3 642	6,9	38,1	39,8	15,2	23 975	29,5	96,1	مارث
Dekhilet Toujane *	-	-	-	-	-	-	-	-	-	دخيلة توجان *
Gabès	11,2	16 901	10,1	41,3	37,3	11,3	150 499	39,4	96,9	ولاية قايس
Année 2018										سنة 2018
Gabès	10,3	15997	12,91	40,27	36,54	10,27	155 843	-	-	ولاية قايس

Source : Institut National De La Statistique

المصدر : المعهد الوطني للإحصاء

ملحظة : معطيات معتمديات مارث، المطوية و الحامة تشمل أيضا على التوالي معتمديات دخيلة توجان، ونرف والحامة الغربية. successivement les délégations de Dekhilet Toujane, Ouedhref et El Hamma Ouest .

Tableau : Caractéristiques éducationnelles (Féminin)

جدول : الخصائص التربوية للسكان (اناث)

Délégation	الأمية		الفئة العمرية 10 سنوات فما فوق حسب المستوى التعليمي (%)					نسبة التمدريس بالتعليم العالي (%) 19 - 24 سنة Taux de scola. supérieur 19-24 ans	نسبة التمدرس (%) 6 - 14 سنة Taux de scolarisation 6-14 ans (%)	المعتمدة
	Analphabétisme		Population 10 et plus selon le niveau d'instruction (%)							
	النسبة Taux	عدد الأميين 10 سنوات فأكثر Analphabètes 10 ans et plus	عالي supérieur	ثانوي secondaire	إبتدائي وما شابهه primaire	لا شين Analphabètes	عدد السكان 10 سنوات فأكثر Population 10 ans et plus			
Année 2014										سنة 2014
Gabès Médina	16,9	3 374	13,6	37,7	31,8	16,9	19 998	58,2	98,3	قايس المدينة
Gabès Ouest	21,6	2 872	10,5	33,5	34,3	21,7	13 274	49,4	97,2	قايس الغربية
Gabès Sud	13,0	4 063	17,5	40,4	28,8	13,1	31 275	69,1	98,1	قايس الجنوبية
Ghannouch	21,7	2 263	8,2	32,2	37,9	21,8	10 443	31,7	96,8	غنوش
Métouia	18,7	2 210	12,4	32,9	35,9	18,9	11 793	53,4	97,5	المطوية
Ouedhref*	-	-	-	-	-	-	-	-	-	وذرف*
Menzel Habib	38,2	1 723	5,7	24,8	31,4	38,2	4 514	37,5	95	منزل الحبيب
El Hamma	29,4	9 132	12,3	30,4	27,7	29,6	31 094	55,2	97,5	الحامة
El Hamma Ouest *	-	-	-	-	-	-	-	-	-	الحامة الغربية *
Matmata	40,3	829	5,1	20,9	33,6	40,4	2 057	34,3	95,1	مطماطة
Mat. nouvelle	37,5	2 470	7,3	24,1	31,1	37,5	6 594	43,6	96,8	مطماطة الجديدة
Mareth	31,9	8 993	7,3	27,4	33,4	31,9	28 208	37,7	95,9	مارث
Dekhilet Toujane *	-	-	-	-	-	-	-	-	-	دخيلة توجان *
Gabès	23,8	37 933	11,7	32,8	31,6	23,9	159 250	52	97,2	ولاية قايس
Année 2018										سنة 2018
Gabès	22,4	37567	17,98	29,87	29,77	22,37	167 926	-	-	ولاية قايس

Source : Institut National De La Statistique

المصدر : المعهد الوطني للإحصاء

ملاحظة : معطيات معتمديات مارث، المطوية و الحامة تشمل أيضا على التوالي successivement les délégations de Dekhilet Toujane, Ouedhref et El Hamma Ouest .
معتمديات دخيلة توجان، وذرف والحامة الغربية.

Tableau : Répartition de la population active occupée selon le niveau d'instruction (15 ans et plus)

جدول : توزيع السكان النشيطين المشغولين حسب المستوى التعليمي (15 سنة فأكثر)

Niveau d'instruction	المجموع Total	غير مصرح به Non déclaré	التعليم العالي Enseignement supérieur	المرحلة الثانية من التعليم الأساسي والتعليم الثانوي 2ème cycle de base et secondaire	مرحلة أولى من التعليم الأساسي 1er cycle de l'enseig. de base	بدون أي مستوى تعليمي Analphabètes	المستوى التعليمي
Année 2004							سنة 2004
Masculins	87	5 919	23 784	30 107	7 755	67 652	ذكور
Féminins	4	3 171	6 037	6 806	3 413	19 430	إناث
Total	91	9 089	29 821	36 913	11 168	87 082	المجموع
%	0,1	10,4	34,2	42,4	12,8	100	%
Année 2014							سنة 2014
Masculins	-	10 268	30 544	29 136	5 834	75 781	ذكور
Féminins	-	6 887	6 817	4 159	1 955	19 817	إناث
Total	-	17 155	37 360	33 295	7 788	95 598	المجموع
%	-	17,9	39,1	34,8	8,1	100	%
Année 2018							سنة 2018
Masculins	77 479	9	10894	29673	32523	4380	ذكور
Féminins	15 134	0	7016	4535	2983	600	إناث
Total	92 613	9	17 910	34 208	35 506	4 980	المجموع
%	100,00	0,01	19,34	36,94	38,34	5,38	%

Source : Institut National De La Statistique

المصدر : المعهد الوطني للإحصاء

Tableau : Répartition de la population active occupée selon le secteur d'activité - 15 ans et plus (Total)

جدول : توزيع السكان النشيطين المشتغلين حسب قطاع النشاط الإقتصادي - 15 سنة فأكثر (مجموع الجنسين)

دélégation	المجموع Total	غير مصرح به Non déclaré	الخدمات Services	البناء والأشغال العامة Batiments et travaux public	المناجم والطاقة Mines et énergie	الصناعات المعملية Industries manufacturières	الزراعة والصيد البحري Agriculture et pêche	نسبة النشاط (%) Taux d'activité %	عدد الناشطين Nombre d'actifs	المعتمدة
سنة 2014										
Gabès Médina	12 986	16	8 168	1 206	397	2 610	589	44,6	15 987	قابس المدينة
Gabès Ouest	8 758	21	4 423	1 807	326	1 740	442	44,6	10 700	قابس الغربية
Gabès Sud	20 975	40	13 547	2 577	615	3 340	857	45,4	25 928	قابس الجنوبية
Ghannouch	7 781	8	2 232	2 049	285	1 245	1 963	43,8	8 489	غنوش
Métouia	7 377	11	3 469	1 819	228	1 104	746	43,0	8 947	المطوية
Ouedhref*	-	-	-	-	-	-	-	-	-	وذرف*
Menzel Habib	3 002	0	847	485	51	171	1 448	45,4	3 360	منزل الحبيب
El Hamma	18 161	19	8 290	5 702	220	1 992	1 939	43,1	24 195	الحامة
El Hamma Ouest *	-	-	-	-	-	-	-	-	-	الحامة الغربية *
Matmata	918	1	458	124	12	53	270	30,9	1 090	مطماطة
Mat. nouvelle	2 710	7	1 363	599	57	388	296	31,1	3 440	مطماطة الجديدة
Mareth	12 930	13	6 439	2 975	205	1 247	2 050	33,4	15 968	مارث
Dekhilet Toujane *	-	-	-	-	-	-	-	-	-	دخيلة توجان *
Gabès	95 598	136	49 235	19 342	2 396	13 889	10 600	41,7	118 104	ولاية قابس
%	100	0,14	51,50	20,23	2,51	14,53	11,09	-	-	%
سنة 2018										
Gabès	92 613	19	44 944	21 581	1 848	11 926	12 295	41,9	124 155	ولاية قابس
%	100	0,02	48,53	23,30	2,00	12,88	13,28	-	-	%

Source : Institut National De La Statistique

المصدر : المعهد الوطني للإحصاء

ملاحظة : معطيات معتمديات مارث، المطوية و الحامة تشمل أيضا على التوالي معتمديات دخيلة توجان، وذرف و الحامة الغربية. Remarque : les données des délégations de Mareth, El Metouia et El Hamma concernent aussi successivement les délégations de Dekhilet Toujane, Ouedhref et El Hamma Ouest .

Tableau : Répartition de la population active occupée selon le secteur d'activité - 15 ans et plus (Masculin)

جدول : توزيع السكان النشيطين المشتغلين حسب قطاع النشاط الإقتصادي - 15 سنة فأكثر (ذكور)

Délégation	المجموع Total	غير مصرح به Non déclaré	الخدمات Services	البناء والأشغال العامة Batiments et travaux public	المناجم والطاقة Mines et énergie	الصناعات المعملية Industries manufacturières	الزراعة والصيد البحري Agriculture et pêche	نسبة النشاط (%) Taux d'activité %	عدد الناشطين Nombre d'actifs	المعمدية
Année 2014										سنة 2014
Gabès Médina	9 761	11	5 499	1 181	350	0	555	64,7	11 248	قابس المدينة
Gabès Ouest	6 939	13	3 097	1 782	297	0	350	66,7	7 920	قابس الغربية
Gabès Sud	15 375	25	8 666	2 527	553	0	792	62	17 563	قابس الجنوبية
Ghannouch	6 955	4	1 773	2 028	274	0	1 713	73	7 318	غنوش
Métouia	5 754	10	2 397	1 797	213	0	549	64,8	6 494	المطوية
Ouedhref*	-	-	-	-	-	-	-	-	-	وذرف*
Menzel Habib	2 234	0	704	478	51	0	948	71	2 381	منزل الحبيب
El Hamma	14 832	8	6 421	5 622	200	0	1 254	64,2	17 644	الحامة
El Hamma Ouest *	-	-	-	-	-	-	-	-	-	الحامة الغربية *
Matmata	782	1	338	122	12	0	262	53,2	851	مطماطة
Mat. nouvelle	2 262	3	1 013	597	52	0	286	53,2	2 620	مطماطة الجديدة
Mareth	10 887	8	5 084	2 953	188	0	1 785	57,7	12 536	مارث
Dekhilet Toujane *	-	-	-	-	-	-	-	-	-	دخيلة توجان *
Gabès	75 781	83	34 991	19 086	2 190	0	8 494	63,3	86 575	ولاية قابس
%	100,00	0,11	46,17	25,19	2,89	0,00	11,21	-	-	%
Année 2018										سنة 2018
Gabès	100	0,03	42,95	27,57	2,21	13,37	13,87	-	-	ولاية قابس
%										%

Source : Institut National De La Statistique

المصدر : المعهد الوطني للإحصاء

ملحظة : معطيات معتمديات مارث، المطوية و الحامة تشمل أيضا على التوالي معتمديات دخيلة توجان، وذرف و الحامة الغربية.
 Remarque : les données des délégations de Mareth, El Metouia et El Hamma concernent aussi successivement les délégations de Dekhilet Toujane, Ouedhref et El Hamma Ouest .

Tableau : Répartition de la population active occupée selon le secteur d'activité - 15 ans et plus (Féminin)

جدول : توزيع السكان النشيطين المشتغلين حسب قطاع النشاط الإقتصادي - 15 سنة فأكثر (إناث)

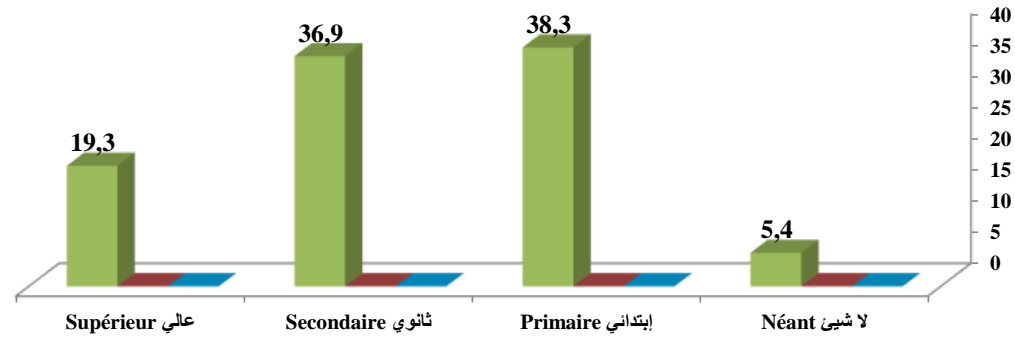
دélégation	المجموع Total	غير مصرح به Non déclaré	الخدمات Services	البناء والأشغال العامة Batiments et travaux public	المناجم والطاقة Mines et énergie	الصناعات المعملية Industries manufacturières	الزراعة والصيد البحري Agriculture et pêche	نسبة النشاط (%) Taux d'activité %	عدد الناشطين Nombre d'actifs	المعتمدة
Année 2014										سنة 2014
Gabès Médina	3 225	5	2 669	25	47	445	34	25,7	4 739	قابس المدينة
Gabès Ouest	1 819	8	1 326	25	29	339	92	22,9	2 780	قابس الغربية
Gabès Sud	5 600	15	4 881	50	62	527	65	29,1	8 365	قابس الجنوبية
Ghannouch	826	4	458	21	11	82	250	12,5	1 171	غنوش
Métouia	1 623	1	1 072	22	15	316	197	22,8	2 453	المطوية
Ouedhref*	-	-	-	-	-	-	-	-	-	وذرف*
Menzel Habib	768	0	143	7	0	118	500	24,1	979	منزل الحبيب
El Hamma	3 329	11	1 869	80	20	664	685	22,8	6 551	الحامة
El Hamma Ouest *	-	-	-	-	-	-	-	-	-	الحامة الغربية *
Matmata	136	0	120	2	0	6	8	12,4	239	مطماطة
Mat. nouvelle	448	4	350	2	5	77	10	13,3	820	مطماطة الجديدة
Mareth	2 043	5	1 356	21	17	379	265	13,2	3 432	مارث
Dekhilet Toujane *	-	-	-	-	-	-	-	-	-	دخيلة توجان *
Gabès	19 817	53	14 244	255	206	2 954	2 106	21,5	31 529	ولاية قابس
%	100,00	0,27	71,88	1,29	1,04	14,90	10,63	-	-	%
Année 2018	15134	0	11668	217	138	1565	1546	18,8	29041	سنة 2018
Gabès	100,00	0,0	77,10	1,43	0,91	10,34	10,22	0,12	-	ولاية قابس
%										%

Source : Institut National De La Statistique

المصدر : المعهد الوطني للإحصاء

ملحظة : معطيات معتمديات مارث، المطوية و الحامة تشمل أيضا على التوالي معتمديات دخيلة توجان، وذرف و الحامة الغربية. Remarque : les données des délégations de Mareth, El Metouia et El Hamma concernent aussi successivement les délégations de Dekhilet Toujane, Ouedhref et El Hamma Ouest .

السكان النشيطون المشتغلون حسب المستوى التعليمي 2018
Population active occupée selon le niveau d'instruction 2018 (%)



السكان الناشطين المشتغلين حسب النشاط الاقتصادي - 2018 (%)
Population active occupée selon le secteur d'activité

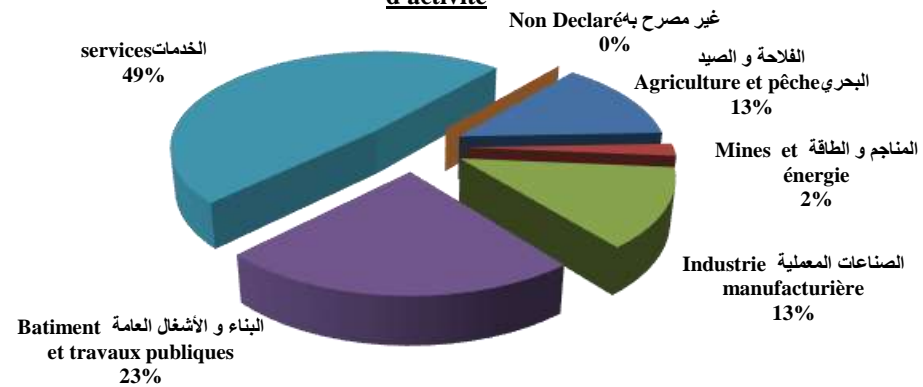


Tableau : Indicateurs sur les chômeurs -15 ans et plus (Total)

جدول : مؤشرات حول العاطلين عن العمل -15 سنة فأكثر (مجموع الجنسين)

Délégation	البطالة		توزيع العاطلين عن العمل 15 سنة فأكثر حسب المستوى التعليمي						عدد الناشطين Nombre d'actifs	المعتمدة
	Chômage		Répartition des chômeurs 15 ans et plus selon le niveau d'instruction							
	لأصحاب الشهادات العليا des diplômés du sup	الجمالية Total	المجموع Total	غير مصرح به Non déclaré	عالي supérieur	ثانوي secondaire	إبتدائي وما شابهه primaire	لا شئ Analphabètes		
Année 2014										سنة 2014
Gabès Médina	32,3	18,8	3 001	-	1 177	1 216	493	115	15 987	قابس المدينة
Gabès Ouest	36,3	18,1	1 942	-	698	781	408	55	10 700	قابس الغربية
Gabès Sud	28	19,1	4 953	-	2 252	1 897	710	94	25 928	قابس الجنوبية
Ghannouch	31,1	8,3	708	-	368	211	114	15	8 489	غنوش
Métouia	33,9	17,5	1 570	-	716	560	261	33	8 947	المطوية
Ouedhref*	-	-	-	-	-	-	-	-	-	وذرف*
Menzel Habib	40,2	10,7	358	-	142	105	90	21	3 360	منزل الحبيب
El Hamma	44,6	24,9	6 034	-	2 383	2 148	1 237	266	24 195	الحامة
El Hamma Ouest *	-	-	-	-	-	-	-	-	-	الحامة الغربية *
Matmata	40,7	15,8	172	-	47	67	43	14	1 090	مطماطة
Mat. nouvelle	40,6	21,2	733	-	275	231	177	50	3 440	مطماطة الجديدة
Mareth	39,8	19	3 027	-	1 132	1 150	618	127	15 968	مارث
Dekhilet Toujane *	-	-	-	-	-	-	-	-	-	دخيلة توجان*
Gabès	34,9	19,1	22 506	-	9 198	8 365	4 152	790	118 104	ولاية قابس
%	-	-	100,00	-	40,87	37,17	18,45	3,51	-	%
Année 2018										سنة 2018
Gabès	-	25,4	31 542	0	16 626	10 430	4 441	45	124 155	ولاية قابس
%	-	-	100	0	52,7	33,1	14,1	0,1	-	%

Source : Institut National De La Statistique

المصدر : المعهد الوطني للإحصاء

ملاحظة : معطيات معتمديات مارث، المطوية و الحامة تشمل أيضا على التوالي معتمديات دخيلة توجان، وذرف و الحامة الغربية. Remarque : les données des délégations de Mareth, El Metouia et El Hamma concernent aussi successivement les délégations de Dekhilet Toujane, Ouedhref et El Hamma Ouest .

Tableau : Indicateurs sur les chômeurs -15 ans et plus (Masculin)

جدول : مؤشرات حول العاطلين عن العمل -15 سنة فأكثر (ذكور)

Délégation	البطالة		توزيع العاطلين عن العمل 15 سنة فأكثر حسب المستوى التعليمي						عدد الناشطين Nombre d'actifs	المعتمدية
	Chômage		Répartition des chômeurs 15 ans et plus selon le niveau d'instruction							
	لأصحاب الشهادات العليا des diplômés du sup	الجمالية Total	المجموع Total	غير مصرح به Non déclaré	عالي supérieur	ثانوي secondaire	إبتدائي وما شابهه primaire	لا شئى Analphabètes		
Année 2014										سنة 2014
Gabès Médina	19	13,2	1 487	-	307	758	341	81	11 248	قابس المدينة
Gabès Ouest	22,5	12,4	981	-	197	466	295	22	7 920	قابس الغربية
Gabès Sud	15,1	12,5	2 188	-	604	1 106	428	50	17 563	قابس الجنوبية
Ghannouch	13,4	5	363	-	104	158	90	11	7 318	غنوش
Métouia	18,6	11,4	740	-	186	348	188	18	6 494	المطوية
Ouedhref*	-	-	-	-	-	-	-	-	-	وذرف*
Menzel Habib	17,8	6,2	147	-	33	56	51	7	2 381	منزل الحبيب
El Hamma	23,4	15,9	2 812	-	630	1 286	776	120	17 644	الحامة
El Hamma Ouest *	-	-	-	-	-	-	-	-	-	الحامة الغربية *
Matmata	15,8	8,1	69	-	5	36	23	5	851	مطماطة
Mat. nouvelle	24,7	13,7	358	-	73	155	106	23	2 620	مطماطة الجديدة
Mareth	22	13,2	1 649	-	312	762	486	88	12 536	مارث
Dekhilet Toujane	-	-	-	-	-	-	-	-	-	دخيلة توجان*
Gabès	18,9	12,5	10 794	-	2 452	5 131	2 785	425	86 575	ولاية قابس
%	-	-	100,00	-	22,72	47,54	25,80	3,94	-	%
Année 2018										سنة 2018
Gabès	-	18,5	17 635	0	4302	9074	4214	45	95 114	ولاية قابس
%	-	-	100	0	24,4	51,5	23,9	0,3	-	%

Source : Institut National De La Statistique

المصدر : المعهد الوطني للإحصاء

ملاحظة : معطيات معتمديات مارث، المطوية و الحامة تشمل أيضا على التوالي معتمديات دخيلة توجان، وذرف والحامة الغربية.
 Remarque : les données des délégations de Mareth, El Metouia et El Hamma concernent aussi successivement les délégations de Dekhilet Toujane, Ouedhref et El Hamma Ouest .

Tableau : Indicateurs sur les chômeurs -15 ans et plus (Féminin)

جدول : مؤشرات حول العاطلين عن العمل -15 سنة فأكثر (إناث)

Délégation	البطالة		توزيع العاطلين عن العمل 15 سنة فأكثر حسب المستوى التعليمي						عدد الناشطين	المعتمدة
	Chômage		Répartition des chômeurs 15 ans et plus selon le niveau d'instruction							
	لأصحاب الشهادات العليا des diplômés du sup	الجمالية Total	المجموع Total	غير مصرح به Non déclaré	عالي supérieur	ثانوي secondaire	إبتدائي وما شابهه primaire	لا شئى Analphabètes	Nombre d'actifs	
Année 2014										سنة 2014
Gabès Médina	43,7	31,9	1 514	-	870	458	152	34	4 739	قابس المدينة
Gabès Ouest	47,6	34,6	961	-	500	314	113	33	2 780	قابس الغربية
Gabès Sud	40,9	33,1	2 765	-	1 648	791	282	44	8 365	قابس الجنوبية
Ghannouch	56,2	29,5	345	-	264	53	24	4	1 171	غنوش
Métouia	48	33,8	830	-	530	212	73	15	2 453	المطوية
Ouedhref*	-	-	-	-	-	-	-	-	-	وذرف*
Menzel Habib	64,5	21,6	211	-	109	49	39	14	979	منزل الحبيب
El Hamma	63	49,2	3 222	-	1 753	862	461	146	6 551	الحامة
El Hamma Ouest *	-	-	-	-	-	-	-	-	-	الحامة الغربية *
Matmata	52,5	43,1	103	-	42	32	20	9	239	مطماطة
Mat. nouvelle	53,8	45,4	372	-	198	76	71	27	820	مطماطة الجديدة
Mareth	56,1	40,5	1 389	-	830	388	132	39	3 432	مارث
Dekhilet Toujane *	-	-	-	-	-	-	-	-	-	دخيلة توجان*
Gabès	49,8	37,1	11 712	-	6 745	3 235	1 367	365	31 529	ولاية قابس
%	-	-	100,00	-	57,59	27,62	11,67	3,12	-	%
Année 2018										سنة 2018
Gabès	63,7	47,9	13 907	0	12324	1355	228	0	29 040	ولاية قابس
%	-	-	100	0	88,6	9,7	1,6	0	-	%

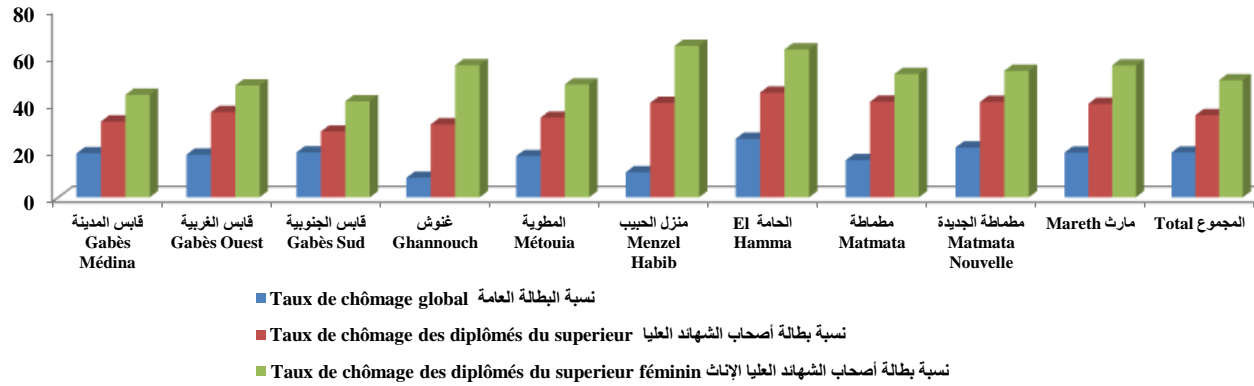
Source : Institut National De La Statistique

المصدر : المعهد الوطني للإحصاء

Remarque : les données des délégations de Mareth, El Metouia et El Hamma concernent aussi successivement les délégations de Dekhilet Toujane, Ouedhref et El Hamma Ouest .

ملاحظة : معطيات معتمديات مارث، المطوية و الحامة تشمل أيضا على التوالي معتمديات دخيلة توجان، وذرف والحامة الغربية.

نسبة البطالة حسب المعتمدية - (%) 2014 - Taux de chômage selon la délégation - (%) 2014



العاطلون عن العمل حسب المستوى التعليمي - (%) 2018 - Chômeurs selon le niveau d'instruction - (%) 2018

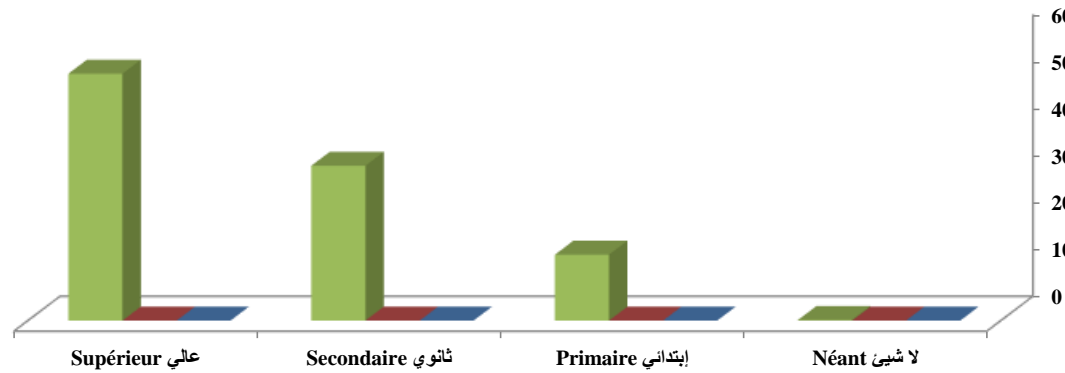


Tableau : Indicateurs sur la migration inter-délégations (Total)

جدول : الهجرة الداخلية - مؤشرات حول الهجرة الداخلية بين المعتمديات (مجموع الجنسين)

Délégation	أسباب المغادرة (%)						صافي الهجرة Solde migratoire	المغادرون Sortants	الوافدون Entrants	المعتمدية
	Les raisons de sortie (%)									
	سبب آخر Autre	الدراسة Etudes	مصاحبة العائلة Accompagner la famille	الزواج Mariage	المسكن Logement	العمل Travail				
2009-2014										2014-2009
Gabès Médina	4,2	12,1	27,8	22,8	13,7	19,4	-7 955	11 160	3 205	قابس المدينة
Gabès Ouest	3,6	5	31,2	34,5	17,5	8,3	-806	2 762	1 956	قابس الغربية
Gabès Sud	6	5,2	31,1	24	21,8	12,1	9 813	1 126	10 939	قابس الجنوبية
Ghannouch	4,4	2,9	29,4	31,8	17	14,6	84	453	537	غنش
Métouia	4	8	29	25,5	12,6	20,8	109	792	901	المطوية
Ouedhref*	-	-	-	-	-	-	-	-	-	وذرف*
Menzel Habib	1,2	9	36,1	20,1	14,2	19,4	-747	1 030	283	منزل الحبيب
El Hamma	2,1	8,4	22,8	29,3	7,5	29,9	-400	2 304	1 904	الحامة
El Hamma Ouest *	-	-	-	-	-	-	-	-	-	الحامة الغربية *
Matmata	2,8	3,5	38,3	20,3	10,4	24,7	-1 631	1 754	123	مطماطة
Mat. nouvelle	1,1	1,8	39	26,3	14,4	17,4	244	438	682	مطماطة الجديدة
Mareth	1,5	5,3	32,4	27,3	5,7	27,8	-614	2 198	1 584	مارث
Dekhilet Toujane *	-	-	-	-	-	-	-	-	-	دخيلة توجان*
Gabès	3,5	8,7	29,7	25,2	13	19,8	-1 903	24 017	22 114	ولاية قابس

Source : Institut National De La Statistique

المصدر : المعهد الوطني للإحصاء

ملاحظة : معطيات معتمديات مارث، المطوية و الحامة تشمل أيضا على التوالي معتمديات دخيلة توجان، وذرف و الحامة الغربية.
 Remarque : les données des délégations de Mareth, El Metouia et El Hamma concernent aussi successivement les délégations de Dekhilet Toujane, Ouedhref et El Hamma Ouest .

Tableau : Indicateurs sur la migration inter-délégations (Masculin)

جدول : الهجرة الداخلية - مؤشرات حول الهجرة الداخلية بين المعتمديات (ذكور)

Délégation	أسباب المغادرة (%)						صافي الهجرة Solde migratoire	المغادرون Sortants	الوافدون Entrants	المعتمدية 2014-2009
	Les raisons de sortie (%)									
	سبب آخر Autre	الدراسة Etudes	مصاحبة العائلة Accompagner la famille	الزواج Mariage	المسكن Logement	العمل Travail				
2009-2014										2014-2009
Gabès Médina	4,7	10,8	20,4	18,5	17,3	28,5	-4 271	5 621	1 350	قابس المدينة
Gabès Ouest	4,7	4,9	24,8	28,2	22,3	15,1	-101	1 021	920	قابس الغربية
Gabès Sud	7,1	5,9	25,5	15,3	28,7	17,5	5 100	509	5 609	قابس الجنوبية
Ghannouch	3,3	5,1	27,6	18,7	20,1	25,2	29	214	243	غنوش
Métouia	3	10,3	23,1	18,1	15,8	29,7	7	398	405	المطوية
Ouedhref*	-	-	-	-	-	-	-	-	-	وذرف*
Menzel Habib	1,4	11,4	28,4	14,7	16,8	27,4	-394	511	117	منزل الحبيب
El Hamma	1,8	8,8	25,4	18,9	8,8	46,3	-286	1 170	884	الحامة
El Hamma Ouest *	-	-	-	-	-	-	-	-	-	الحامة الغربية *
Matmata	2,2	3,8	27,2	12,6	13,6	40,6	-775	839	64	مطماطة
Mat. nouvelle	0,5	1,5	28,9	24,4	17,9	26,9	98	201	299	مطماطة الجديدة
Mareth	1,5	6,9	22,6	16	6,8	46,1	-365	1 054	689	مارث
Dekhilet Toujane *	-	-	-	-	-	-	-	-	-	دخيلة توجان
Gabès	3,7	8,7	21,9	18,5	16,2	31	-958	11 538	10 580	ولاية قابس

Source : Institut National De La Statistique

المصدر : المعهد الوطني للإحصاء

ملاحظة : معطيات معتمديات مارث، المطوية و الحامة تشمل أيضا على التوالي معتمديات دخيلة توجان، وذرف و الحامة الغربية.
 Remarque : les données des délégations de Mareth, El Metouia et El Hamma concernent aussi successivement les délégations de Dekhilet Toujane, Ouedhref et El Hamma Ouest .

**Tableau : Indicateurs sur la migration inter-délégations
(Féminin)**

**جدول : الهجرة الداخلية - مؤشرات حول الهجرة
الداخلية بين المعتمديات (إناث)**

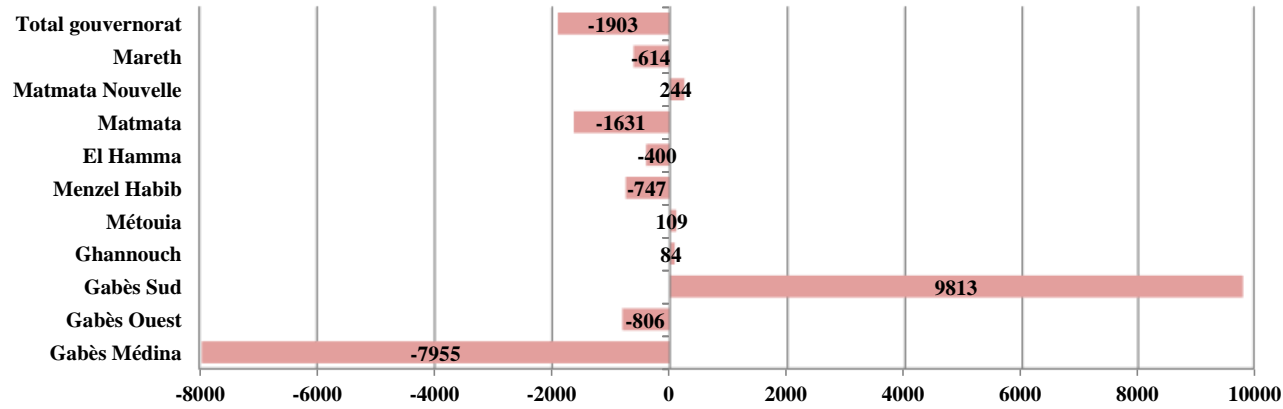
Délégation	أسباب المغادرة (%)						صافي الهجرة Solde migratoire	المغادرون Sortants	الوافدون Entrants	المعتمدية 2014-2009
	Les raisons de sortie (%)									
	سبب آخر Autre	الدراسة Etudes	مصاحبة العائلة Accompagner la famille	الزواج Mariage	المسكن Logement	العمل Travail				
2009-2014										2014-2009
Gabès Médina	3,7	13,5	35,3	27,2	10,1	10,1	-3 684	5 539	1 855	قابس المدينة
Gabès Ouest	2,9	5,1	34,9	38,1	14,6	4,3	-705	1 741	1 036	قابس الغربية
Gabès Sud	5	4,5	35,7	31,1	16	7,6	4 713	617	5 330	قابس الجنوبية
Ghannouch	5,4	0,8	31	43,5	14,2	5	55	239	294	غنوش
Métouia	5,1	5,6	35	33	9,4	11,9	102	394	496	المطوية
Ouedhref*	-	-	-	-	-	-	-	-	-	وذرف*
Menzel Habib	1	6,7	43,7	25,4	11,6	11,6	-353	519	166	منزل الحبيب
El Hamma	2,5	7,9	30,5	39,9	6,2	13	-114	1 134	1 020	الحامة
El Hamma Ouest *	-	-	-	-	-	-	-	-	-	الحامة الغربية *
Matmata	3,4	3,2	48,5	27,3	7,5	10,1	-856	915	59	مطماطة
Mat. nouvelle	1,7	2,1	47,7	27,8	11,4	9,3	146	237	383	مطماطة الجديدة
Mareth	1,5	3,8	41,3	37,7	4,6	11	-249	1 144	895	مارث
Dekhilet Toujane *	-	-	-	-	-	-	-	-	-	دخيلة توجان*
Gabès	3,3	8,8	36,9	31,5	10,1	9,5	-945	12 479	11 534	ولاية قابس

Source : Institut National De La Statistique

المصدر : المعهد الوطني للإحصاء

ملاحظة : معطيات معتمديات مارث، المطوية و الحامة تشمل أيضا ملاحظات : معطيات معتمديات دخيلة توجان، وذرف والحامة الغربية. على التوالي معتمديات دخيلة توجان، وذرف والحامة الغربية.

صافي الهجرة الداخلية خلال 2009-2014



الهجرة الداخلية : أسباب المغادرة 2009 - 2014

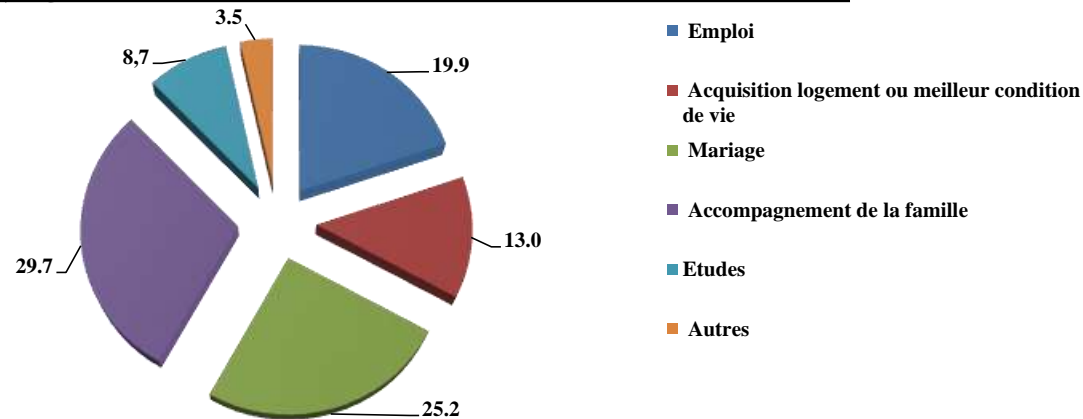


Tableau : Evolution du solde migratoire du gouvernorat de Gabès

جدول : الهجرة الداخلية - تطور صافي
الهجرة لولاية قابس

Période		2014 - 2009	2009 - 2004	2004 - 1999	1999 - 1994	1994 - 1987	الفترة	
Solde migratoire	Masculin	-958	-979	-1 719	-2 726	-2 831	ذكور	صافي الهجرة
	Féminin	-945	-691	-648	-1 637	-1 281	اناث	
	Total	-1 903	-1 670	-2 367	-4 363	-4 112	المجموع	

Source : Institut National De La Statistique

المصدر : المعهد الوطني للإحصاء

Tableau : Indicateurs sur l'immigration (Total)

جدول: الهجرة الخارجية - مؤشرات حول الهجرة إلى الخارج (مجموع الجنسين)

Délégation	أسباب المغادرة للخارج (%) les raisons de l'émigration (%)						صافي الهجرة Solde migratoire	المغادرون الى الخارج émigrants	الوافدون من الخارج Immigrants	المعمدية
	سبب آخر	الدراسة	مصاحبة العائلة	الزواج	المسكن	العمل				
	Autre	Études	Accompagner la famille	Mariage	Logement	Travail				
2009-2014										2014-2009
Gabès Médina	2,7	14,4	0	18,4	1,4	63,2	-157	223	66	قابس المدينة
Gabès Ouest	0,3	5,1	1,3	11,4	1,9	80,1	-263	315	52	قابس الغربية
Gabès Sud	0,7	14	0,7	19,6	0,7	64,2	-343	712	369	قابس الجنوبية
Ghannouch	2,4	22,6	7,1	14,3	2,4	51,2	-60	84	24	غنوش
Métouia	1,2	7,8	1,6	12,2	0,8	76,3	-214	245	31	المطوية
Ouedhref*	-	-	-	-	-	-	-	-	-	وذرف*
Menzel Habib	0	0	0	6,1	0	93,9	-38	49	11	منزل الحبيب
El Hamma	0	9,3	0,9	6,6	0,7	82,6	-357	453	96	الحامة
El Hamma Ouest *	-	-	-	-	-	-	-	-	-	الحامة الغربية *
Matmata	5,6	0	0	8,3	2,8	83,3	-35	36	1	مطماطة
Mat. nouvelle	0,5	3,3	0	4,9	1,1	90,2	-151	185	34	مطماطة الجديدة
Mareth	0,9	3,2	1,2	4,5	0,2	90	-1 033	1 143	110	مارث
Dekhilet Toujane *	-	-	-	-	-	-	-	-	-	دخيلة توجان*
Gabès	0,9	7,9	1,1	10,3	0,8	79,1	-2 651	3 445	794	ولاية قابس

Source : Institut National De La Statistique

Remarque : les données des délégations de Mareth, El Metouia et El Hamma concernent aussi successivement les délégations de Dekhilet Toujane, Ouedhref et El Hamma Ouest .

المصدر : المعهد الوطني للإحصاء

ملاحظة : معطيات معتمديات مارث، المطوية و الحامة تشمل أيضا على التوالي معتمديات دخيلة توجان، وذرف و الحامة الغربية.

**Tableau : Indicateurs sur l'immigration
(Masculin)**

**جدول: الهجرة الخارجية - مؤشرات حول الهجرة
إلى الخارج (ذكور)**

Délégation	أسباب المغادرة للخارج (%) les raisons de l'émigration (%)						صافي الهجرة Solde migratoire	المغادرون إلى الخارج émigrants	الوافدون من الخارج Immigrants	المعمدية
	سبب آخر	الدراسة	مصاحبة العائلة	الزواج	المسكن	العمل				
	Autre	Etudes	Accompagner la famille	Mariage	Logement	Travail				
2009-2014										2014-2009
Gabès Médina	3,2	12,2	0	11,2	1,6	71,8	-153	188	35	قابس المدينة
Gabès Ouest	0,4	4,4	0,4	4,4	1,8	88,8	-239	275	36	قابس الغربية
Gabès Sud	0,5	13,3	0,2	12,3	0,3	73,5	-386	594	208	قابس الجنوبية
Ghannouch	3	22,7	4,6	9,1	3	57,6	-51	66	15	غنوش
Métouia	1,4	7,5	0	5,1	0,9	85,1	-196	214	18	المطوية
Ouedhref*	-	-	-	-	-	-	-	-	-	وذرف*
Menzel Habib	0	0	0	6,1	0	93,9	-41	49	8	منزل الحبيب
El Hama	0	8,8	0,2	3,8	0,7	86,5	-362	422	60	الحامة
El Hama Ouest *	-	-	-	-	-	-	-	-	-	الحامة الغربية *
Matmata	3	0	0	6,1	3,0	87,9	-32	33	1	مطماطة
Mat. nouvelle	0,6	2,3	0	1,2	1,2	94,8	-155	174	19	مطماطة الجديدة
Mareth	0,6	2,5	1,1	1,8	0,2	93,7	-1 026	1 086	60	مارث
Dekhilet Toujane *	-	-	-	-	-	-	-	-	-	دخيلة توجان *
Gabès	0,8	6,9	0,6	5,4	0,7	85,7	-2 641	3 101	460	ولاية قابس

Source : Institut National De La Statistique

المصدر : المعهد الوطني للإحصاء

Remarque : les données des délégations de Mareth, El Metouia et El Hama concernent aussi ملاحظة : معطيات معتمديات مارث، المطوية و الحامة تشمل أيضا على التوالي معتمديات دخيلة توجان، وذرف والحامة الغربية.

**Tableau : Indicateurs sur l'immigration
(Féminin)**

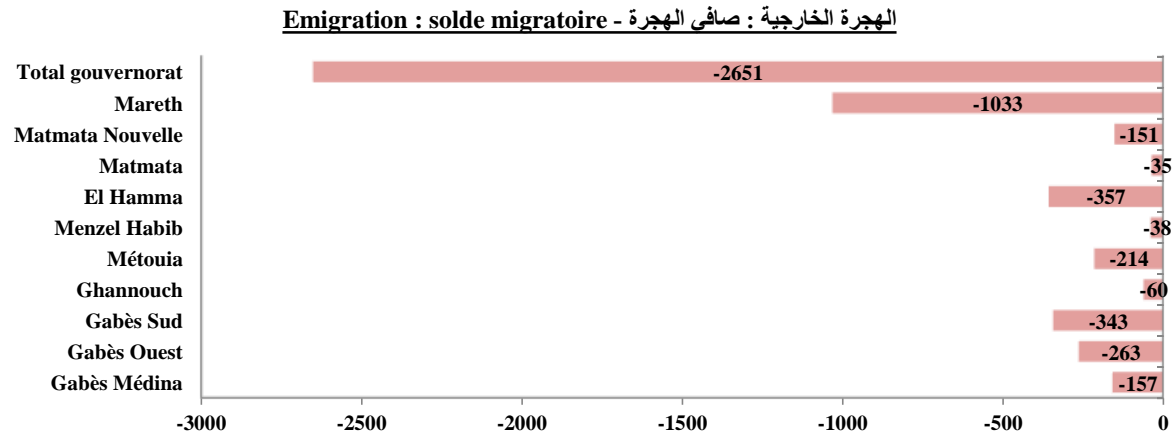
**جدول : الهجرة الخارجية - مؤشرات حول الهجرة
إلى الخارج (إناث)**

Délégation	أسباب المغادرة للخارج (%) les raisons de l'émigration (%)						صافي الهجرة Solde migratoire	المغادرون إلى الخارج émigrants	الوافدون من الخارج Immigrants	المعمدية
	سبب آخر Autre	الدراسة Études	مصاحبة العائلة Accompagner la famille	الزواج Mariage	المسكن Logement	العمل Travail				
2009-2014										2014-2009
Gabès Médina	0	25,7	0	57,1	0	17,1	-4	35	31	قابس المدينة
Gabès Ouest	0	10	7,5	60	2,5	20	-24	40	16	قابس الغربية
Gabès Sud	1,7	17,8	3,4	56,8	2,5	17,8	43	118	161	قابس الجنوبية
Ghannouch	0	22,2	16,7	33,3	0	27,8	-9	18	9	غنوش
Métouia	0	9,7	12,9	61,3	0	16,1	-18	31	13	المطوية
Ouedhref*	-	-	-	-	-	-	-	-	-	وذرف*
Menzel Habib	0	0	0	0	0	0	3	0	3	منزل الحبيب
El Hamma	0	16,1	9,7	45,2	0	29	5	31	36	الحامة
El Hamma Ouest *	-	-	-	-	-	-	-	-	-	الحامة الغربية *
Matmata	33,3	0	0	33,3	0	33,3	-3	3	0	مطماطة
Mat. nouvelle	0	18,2	0	63,6	0	18,2	4	11	15	مطماطة الجديدة
Mareth	5,3	17,5	3,5	54,4	0	19,3	-7	57	50	مارث
Dekhilet Toujane *	-	-	-	-	-	-	-	-	-	دخيلة توجان*
Gabès	1,74	16,86	5,52	54,94	1,16	19,77	0	334	334	ولاية قابس

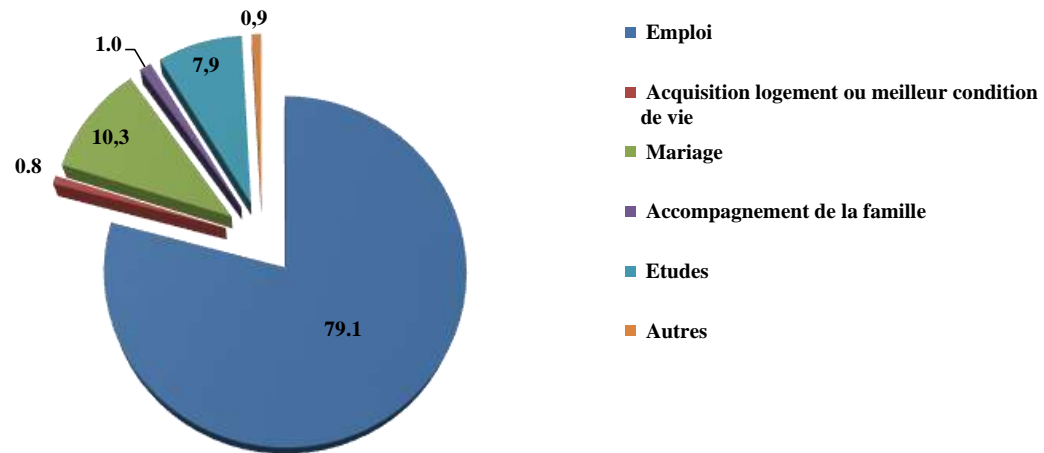
Source : Institut National De La Statistique

المصدر : المعهد الوطني للإحصاء

Remarque : les données des délégations de Mareth, El Metouia et El Hamma concernent aussi ملاحظة : معطيات معتمديات مارث، المطوية و الحامة تشمل أيضا على التوالي معتمديات دخيلة توجان، وذرف و الحامة الغربية.



أسباب المغادرة للخارج 2009-2014 Les raisons de l'émigration 2009-2014 (%)



الجزء الثالث : البنية الأساسية والتجهيزات الجماعية

Troisième partie : Infrastructure et équipements collectifs

Tableau : Electrification - Consommation de l'électricité selon le bénéficiaire - Moyenne tension (Gigawatt/h)

جدول : التتوير - استهلاك الكهرباء حسب المستفيد - ضغط متوسط (جيجاوات/ساعة)

دélégation	المجموع Total	أخرى Autres	سياحة Tourisme	صناعي Industrie	فلاحي Agriculture	المعمدية
Gabès Médina						قابس المدينة
Gabès Ouest	115,0	24,4	1,0	86,7	2,9	قابس الغربية
Gabès Sud						قابس الجنوبية
Ghannouch	8,4	1,7	-	5,1	1,7	غنوش
Métouia	24,6	1,0	-	21,7	1,9	المطوية
Ouedhref *	-	-	-	-	-	وذرف *
Menzel Habib	11,4	0,5	-	7,0	4,0	منزل الحبيب
El Hamma	53,8	5,1	-	39,5	8,9	الحامة
El Hamma Ouest *	-	-	-	-	-	الحامة الغربية *
Matmata	31,3	3,6	0,9	22,9	3,9	مطماطة
Mat. nouvelle						مطماطة الجديدة
Mareth	60,6	5,5	-	47,2	8,0	مارث
Dekhilet Toujane	-	-	-	-	-	دخيلة توجان
Total	305,1	41,8	1,88	230,0	31,2	المجموع

Source : Société Tunisienne d'Electricité et du Gaz

المصدر : الشركة التونسية للكهرباء والغاز

Remarque : les données des délégations de Mareth, El Metouia et El Hamma concernent aussi successivement les délégations de Dekhilet Toujane, Ouedhref et El Hamma Ouest .

ملاحظة : معطيات معتمديات مارث، المطوية و الحامة تشمل أيضا على التوالي معتمديات دخيلة توجان، وذرف و الحامة الغربية.

Tableau : Electrification -Nombre de bénéficiaires et de ménages branchés au réseau électrique et Taux d'électrification global

جدول : التنوير - عدد المنتفعين والأسر المرتبطة بشبكة الكهرباء والنسبة العامة للتنوير

Indicateurs	القيمة valeur	المؤشرات
Nombre de ménages branchés au réseau électrique	(*) 97,8	عدد الأسر المرتبطة بشبكة الكهرباء
Taux d'électrification	(*) 99,8	نسبة للتنوير

Délégation	العدد Nombre	المعمدية
Gabès Médina	21704	قابس المدينة
Gabès Ouest	9900	قابس الغربية
Gabès Sud	30880	قابس الجنوبية
Ghannouch	7924	غنوش
Métouia	10193	المطوية
Ouedhref	-	وذرف
Menzel Habib	2947	منزل الحبيب
El Hamma	20679	الحامة
Hamma Ouest	-	الحامة الغربية
Matmata	2018	مطماطة
Mat. nouvelle	6526	مطماطة الجديدة
Mareth	23136	مارث
Dekhilet Toujane	3337	دخيلة توجان
Total	139244	المجموع

Source : Société Tunisienne d'Electricité et du Gaz

(*) Rapport annuel sur les indicateurs d'infrastructures 2019 (2020 prévisionnel)

المصدر : الشركة التونسية للكهرباء والغاز

التقرير السنوي حول مؤشرات البنية الأساسية لسنة 2019 (2020 متوقعة)

Tableau : Electrification - L'énergie photovoltaïque

جدول : التنوير - الطاقة الكهروضوئية

Délégation	القدرة المركزة (كيلووات كريت) Puissance installée (KWC)	عدد الإنشاءات الكهروضوئية Nbre des installations Photovoltaïques	المعمدية
Gabès Médina	98	35	قابس المدينة
Gabès Ouest	144	72	قابس الغربية
Gabès Sud	75	25	قابس الجنوبية
Ghannouch	100	49	غنوش
Métouia	2	1	المطوية
Ouedhref	38	18	وذرّف
Menzel Habib	2,2	1	منزل الحبيب
El Hamma	42	15	الحامة
Hamma Ouest	-	-	الحامة الغربية
Matmata	-	-	مطماطة
Mat. nouvelle	35	15	مطماطة الجديدة
Mareth	18	7	مارث
Dekhilet Toujane	5	2	دخيلة توجان
Total	557	240	المجموع

Source : Société Tunisienne d'Electricité et du Gaz

المصدر : الشركة التونسية للكهرباء والغاز

Tableau : Eau potable - Consommation selon le bénéficiaire (mille m³)

جدول : الماء الصالح للشرب - توزيع الإستهلاك حسب المستفيد (ألف متر مكعب)

Délégation	المجموع Total	سياحة Tourisme	صناعي Industrie	فلاحي Agriculture	الإستهلاك المنزلي Consommation domestique	المعمدية
Gabès Médina	2 138 949	10 367	4 131	0	2 124 451	قابس المدينة
Gabès Ouest	4 213 735	3 713	11 639	0	4 198 383	قابس الغربية
Gabès Sud	1 056 203	0	0	0	1 056 203	قابس الجنوبية
Ghannouch	2 089 700	0	1 067 227	0	1 022 473	غنش
Métouia	1 133 716	0	0	0	1 133 716	المطوية
Ouedhref	0	0	0	0		وذرف
Menzel Habib	359 096	0	0	0	359 096	منزل الحبيب
El Hamma	2 086 366	0	2 432	0		الحامة
Hamma Ouest	0	0	0	0	2 083 934	الحامة الغربية
Matmata	201 733	19 406	0	0	182 327	مظماطة
Mat. nouvelle	513 609	0	0	0	513 609	مظماطة الجديدة
Mareth	2 021 587	0	0	0	2 021 587	مارث
Dekhilet Toujane	179 005	0	0	0	179 005	دخيلة توجان
Total	15 993 699	33 486	1 085 429	0	14 874 784	المجموع

Source : Société Nationale d'Exploitation et de Distribution des Eaux

المصدر : الشركة الوطنية لإستغلال وتوزيع المياه

**Tableau : Eau potable - Taux de
branchement (SONEDE) et taux de
desserte (SONEDE+GR)**

**جدول : الماء الصالح للشرب - نسب التزود
والربط**

Indicateurs	الجملة Total	المؤشرات
Population desservie en eau potable	398 900	السكان المزودين بالماء الصالح للشرب
Ménages branchés en eau potable	94 300	الأسر المرتبطة بشبكة الماء الصالح للشرب
Taux de desserte	98,3	النسبة التزود بالماء
Taux de branchement	96,1	نسبة الربط بالماء

Source : Société Nationale d'Exploitation et de Distribution des Eaux
(*) Rapport annuel sur les indicateurs d'infrastructures 2019 (2020 prévisionnel)

المصدر : الشركة الوطنية لإستغلال وتوزيع المياه
التقرير السنوي حول مؤشرات البنية الأساسية لسنة 2019 (2020 متوقعة)

Tableau : Réseau Routier (km)

جدول : شبكة الطرقات (كلم)

Délégation	المجموع Total		مسالك فلاحية Pistes agricoles		المحلية R. locales		الجهوية R. régionales		الوطنية R. Nationales		الطرقات المرقمة Routes numérotées		المعتمدة
	غير معبدة Non Bitumée	معبدة Bitumée	غير معبدة Non Bitumée	معبدة Bitumée	غير معبدة Non Bitumée	معبدة Bitumée	غير معبدة Non Bitumée	معبدة Bitumée	غير معبدة Non Bitumée	معبدة Bitumée	غير معبدة Non Bitumée	معبدة Bitumée	
	Gabès Médina	0,0	14,0	0,0	0,0	0,0	8,1	0,0	1,5	0,0	4,4	0,0	
Gabès Ouest	23,6	104,7	16,2	44,7	0,0	8,0	7,4	14,0	0,0	38,0	7,4	60,0	قابس الغربية
Gabès Sud	13,6	107,2	13,6	86,9	0,0	0,0	0,0	3,0	0,0	17,3	0,0	20,3	قابس الجنوبية
Ghannouch	12,0	6,1	12,0	1,0	0,0	5,1	0,0	0,0	0,0	0,0	0,0	5,1	غنوش
Métouia	85,7	124,2	85,7	51,5	0,0	8,7	0,0	13,0	0,0	51,0	0,0	72,7	المطوية
Ouedhref	48,4	197,3	48,4	155,3	0,0	0,0	0,0	5,0	0,0	37,0	0,0	42,3	وذرف
Menzel Habib	173,8	294,2	149,9	219,5	16,5	0,0	7,4	14,0	0,0	60,7	16,5	60,7	منزل الحبيب
El Hamma	158,3	165,5	32,3	60,3	76,5	44,5	49,5	4,7	0,0	56,0	144,5	86,7	الحامة
Hamma Ouest	113,2	166,2	113,2	98,5	0,0	49,7	0,0	18,0	0,0	0,0	0,0	67,7	الحامة الغربية
Matmata	195,8	349,7	190,3	231,4	5,5	45,5	0,0	10,8	0,0	62,0	5,5	118,3	مطاطة
Mat. nouvelle													مطاطة الجديدة
Mareth													مارث
Dekhilet Toujane													دخيلة توجان
Total	835,5	1 529,04	661,6	949,1	98,5	169,6	64,3	84,0	0,0	326,4	173,9	547,8	المجموع

Source : Direction Régionale de l'Equipement et de l'Habitat

المصدر : الإدارة الجهوية للتجهيز والإسكان والتنمية الترابية

Tableau : Poste

جدول : البريد

Délégation	الحوالات الواردة من الخارج		الحوالات المستخلصة		الحوالات المرسلة		عدد النوافذ Nbre de guichets	عدد المكاتب Nbre de bureaux	المعمدية
	Mandats émis de l'Etranger		Mandats payés		Mandats émis				
	المبلغ بالآلاف دينار Montant (milles dinars)	العدد Nbre	المبلغ بالآلاف دينار Montant (milles dinars)	العدد Nbre	المبلغ بالآلاف دينار Montant (milles dinars)	العدد Nbre			
Gabès Médina	18 172,6	22 438	48 669	146 973	37 244,83	66 548	20	6	قابس المدينة
Gabès Ouest	5 011,4	5 648	14 326	44 516	889,91	15 539	6	4	قابس الغربية
Gabès Sud	13 351,9	18 968	35 639	109 385	26 016,52	49 428	14	6	قابس الجنوبية
Ghannouch	1 907,1	2 016	9 176	31 880	4 901,81	7 341	5	3	غنوش
Métouia	2 437,4	2 586	9 066	28 031	5 435,62	9 943	4	3	المطوية
Ouedhref	1 910,9	1 981	7 693	24 369	5 866,32	7 053	3	2	وذرّف
Menzel Habib	228,0	219	2 286	8 022	5 896,97	3 721	1	1	منزل الحبيب
El Hamma	8 143,1	10 196	27 706	92 414	19 190,05	27 701	10	4	الحامة
Hamma Ouest	1 632,6	2 273	6 277	22 780	4 178,42	6 761	6	5	الحامة الغربية
Matmata	469,7	633	2 787	9 571	2 151,76	2 783	4	3	مطماطة
Mat. nouvelle	2 862,0	2 871	8 788	27 157	4 609,61	6 826	6	4	مطماطة الجديدة
Mareth	15 635,1	16 796	29 298	74 020	17 663,56	28 829	12	8	مارث
Dekhilet Toujane	1 130,5	1 012	3 182	7 272	1 637,05	2 270	3	3	دخيلة توجان
Total	72 892,1	87 637	204 893,9	626 390	135 682,43	234 743	94	52	المجموع

Source : Direction Régionale de la Poste

المصدر : الإدارة الجهوية للبريد

**Tableau : Télécommunication - technologies de télécommunication fixe
(Tunisie Télécom+Orange Tunisie+Ooredoo)**

**جدول : الإتصالات - تكنولوجيات الإتصال القارة
(اتصالات تونس+أورونج تونس+أوريدو)**

Indicateurs	2020	2019	2018	2017	2016	2015	المؤشرات
Nbre d'abonnements au réseau téléphonique Fixe(en millie	46,7	42,0	37,2	29,6	29,4	26,9	عدد الإشتراكات بالهاتف القار(بالألف)
Nbre de ménages branchés au réseau téléphonique fixe(en	42,7	37,6	32,5	25,5	25,0	22,6	عدد الأسر المرتبطة بشبكة الهاتف القار(بالألف)
Densité téléphonique (pour 100 habitants)	47,6	43,7	39,6	32,1	-	-	كثافة شبكة الهاتف القار (لـ 100 ساكن)
Taux de branchement des ménages au réseau téléphonique fixe (%)	43,5	39,1	34,5	27,7	27,8	26,0	نسبة ربط الأسر بشبكة الهاتف القار (%)
Nombre d'abonnements Internet FIXE(en millier) (ADSL,Box Data,autres technologies)	38,3	33,0	27,8	20,2	18,4	16,4	عدد اشتراكات الإنترنت القارة(بالألف) (ADSL,Box Data,autres technologies)
Taux de branchement des ménages à l'Internet fixe (pour	39,0	34,4	29,5	21,9	20,4	18,7	نسبة ربط الأسر بالإنترنت القارة (لـ 100 عائلة)

Source : Rapport annuel sur les indicateurs d'infrastructure 2019 (2020 prévisionnelles)

المصدر : التقرير السنوي حول مؤشرات البنية الأساسية لسنة 2019 (2020 متوقعة)

**Tableau : Télécommunication - technologies de télécommunication mobile
(Tunisie Télécom+Orange Tunisie+Ooredoo)**

**جدول : الإتصالات - تكنولوجيايات الإتصال الجوال
(اتصالات تونس+أورونج تونس+أوريدو)**

Indicateurs	2020	2019	2018	2017	2016	2015	المؤشرات
Taux de couverture 3G (%)							نسبة تغطية السكان بخدمات الجيل الثالث (%)
Tunisie Télécom	98,8	98,8	98,8	98,8	82,0	82,0	اتصالات تونس
Orange Tunisie	97,7	97,7	94,0	92,0	92,0	90,5	أورونج تونس
Ooredoo	100,0	99,9	99,1	99,6	96,3	93,4	أوريدو
Taux de couverture 4G (%)							نسبة تغطية السكان بخدمات الجيل الرابع (%)
Tunisie Télécom	94,6	94,6	84,6	72,7	21,0	-	اتصالات تونس
Orange Tunisie	59,0	59,0	92,0	81,0	81,0	-	أورونج تونس
Ooredoo	99,4	94,1	93,8	76,4	72,9	-	أوريدو

Source : Rapport annuel sur les indicateurs d'infrastructure 2019 (2020 prévisionnelles)

المصدر : التقرير السنوي حول مؤشرات البنية الأساسية لسنة 2019 (2020 متوقعة)

Tableau : Habitat - Autorisations de bâtir

جدول :السكن الخاص- رخص البناء المسندة

دélégation	التكلفة بالدينار Coût en Dinars	المساحة المغطاة م ² Superficie couverte en m ²	عدد الغرف Nombre de pièces	عدد الرخص المسندة Nombre d'autorisations	المعتمدة
Gabès Médina	-	15 800	-	219	قابس المدينة
Gabès Ouest	-	3 410	-	62	قابس الغربية
Gabès Sud	-	5 684	-	98	قابس الجنوبية
Ghannouch	-	3 564	-	54	غنوش
Métouia	-	6 399	-	79	المطوية
Ouedhref	-	-	-	-	وذرّف
Menzel Habib	-	660	-	12	منزل الحبيب
El Hamma	-	-	-	-	الحامة
Hamma Ouest	-	3 294	-	61	الحامة الغربية
Matmata	-	174	-	3	مطماطة
Mat. nouvelle	-	2 046	-	31	مطماطة الجديدة
Mareth	-	10 455	-	205	مارث
Dekhilet Toujane	-	968	-	11	دخيلة توجان
Total	-	52 454	-	835	المجموع

Source : Direction Régionale de l'Équipement et de l'Habitat

المصدر : الإدارة الجهوية للتجهيز والإسكان - مصلحة الإسكان

Tableau : Enseignement privé : 1^{er} cycle - données globales

جدول : التعليم الخاص : مرحلة أولى - معطيات عامة

Délégation	متوسط كثافة الفصل Elèves / classe	معدل التلاميذ للمدرس الواحد Elèves / enseignant	المدرسون Enseignants			عدد التلاميذ Elèves			عدد الفصول Classes élèves	عدد القاعات Locaux classes	عدد المدارس Nbre d'écoles	المعتمدة
			المجموع Total	إناث Fém.	ذكور Mas.	المجموع Total	إناث Fém.	ذكور Mas.				
Gabès Médina	18	10	38	23	15	370	160	210	21	25	2	قابس المدينة
Gabès Ouest	0	0	0	0	0	0	0	0	0	0	0	قابس الغربية
Gabès Sud	14	9	91	83	8	841	415	426	61	66	7	قابس الجنوبية
Ghannouch	0	0	0	0	0	0	0	0	0	0	0	غنوش
Métouia	0	0	0	0	0	0	0	0	0	0	0	المطوية
Ouedhref	0	0	0	0	0	0	0	0	0	0	0	وذرف
Menzel Habib	0	0	0	0	0	0	0	0	0	0	0	منزل الحبيب
El Hamma	12	7	21	19	2	155	67	88	13	16	2	الحامة
Hamma Ouest	0	0	0	0	0	0	0	0	0	0	0	الحامة الغربية
Matmata	0	0	0	0	0	0	0	0	0	0	0	مطماطة
Mat. nouvelle	0	0	0	0	0	0	0	0	0	0	0	مطماطة الجديدة
Mareth	0	0	0	0	0	0	0	0	0	0	0	مارث
Dekhilet Toujane	0	0	0	0	0	0	0	0	0	0	0	دخيلة توجان
Total	14	9	150	125	25	1 366	642	724	95	107	11	المجموع

Source : Commissariat Régional de l'Education

المصدر : المندوبية الجهوية للتربية

Tableau : Enseignement public : 1er cycle de base - Année préparatoire

جدول : التعليم العام : مرحلة أولى تعليم أساسي - السنة التحضيرية

Délégation	كثافة الفوج Enfants par groupe	معدل التلاميذ للمدرس الواحد Elèves / enseignant	معدل الأطفال بالمدرسة Enfants par école	عدد المربين Nbre d'instituteurs			عدد الأطفال المسجلين Nbre d'élèves			عدد الأفواج Nbre de groupes	العدد الجملي للمدارس Nbre total d'écoles	المعتمدية
				الجملة Total	إناث éminin	ذكور Masculins	الجملة Total	إناث Féminins	ذكور Masculins			
Gabès Médina	23	23	23	8	5	3	181	101	80	8	8	قابس المدينة
Gabès Ouest	20	22	22	10	8	2	223	110	113	11	10	قابس الغربية
Gabès Sud	21	21	22	13	11	2	269	140	129	13	12	قابس الجنوبية
Ghannouch	24	24	40	10	7	3	241	128	113	10	6	غنوش
Métouia	38	38	51	8	6	2	307	129	178	8	6	المطوية
Ouedhref				7	5	2				7	6	وذرڤ
Menzel Habib	17	17	19	9	7	2	150	74	76	9	8	منزل الحبيب
El Hamma	45	49	73	12	7	5	584	283	301	13	8	الحامة
Hamma Ouest				13	7	6				12	8	الحامة الغربية
Matmata	16	16	16	2	2	0	31	11	20	2	2	مطماطة
Mat. nouvelle	23	26	41	8	8	0	206	102	104	9	5	مطماطة الجديدة
Mareth	20	20	25	29	23	6	591	300	291	29	24	مارث
Dekhilet Toujane	14	23	15	6	4	2	139	67	72	10	9	دخيلة توجان
Total	21	22	26	135	100	35	2 922	1 445	1 477	141	112	المجموع

Source :Publication de la Ministère de l'Education

المصدر : منشورات وزارة التربية

**Tableau : Enseignement public : 1er cycle de base -
Infrastructure**

**جدول : التعليم العام : مرحلة
أولى تعليم أساسي - التجهيزات**

Délégation	المدارس التي بها : Ecoles ayant :			المساكن المدرسية Nbre de logements	عدد الورشات Nbre de ateliers	عدد المطاعم Nbre de restaurants	عدد القاعات Nbre de locaux classes	عدد المدارس Nbre de Ecoles	المعتمدية
	المجموعات الصحية Blocs Sanitaires	الكهرباء électricité	ماء الشرب eau potable						
Gabès Médina	36	10	10	4	1	0	120	10	قابس المدينة
Gabès Ouest	34	10	10	3	1	4	171	10	قابس الغربية
Gabès Sud	57	19	19	8	1	6	92	19	قابس الجنوبية
Ghannouch	24	7	7	2	0	6	78	7	غفوش
Métouia	46	13	13	3	2	2	91	6	المطوية
Ouedhref	34	7	7	17	2	3	52	7	وذرف
Menzel Habib	27	18	18	16	0	18	179	18	منزل الحبيب
El Hama	49	13	13	8	0	10	24	23	الحامة
Hamma Ouest	32	10	10	6	0	4	56	7	الحامة الغربية
Matmata	9	7	7	6	0	7	152	11	مطماطة
Mat. nouvelle	26	11	5	10	0	9	45	31	مطماطة الجديدة
Mareth	64	31	28	20	1	27		13	مارث
Dekhilet Toujane	26	13	8	9	0	13			دخيلة توجان
Total	464	169	155	112	8	109	1 060	162	المجموع

Source :Publication de la Ministère de l'Education

المصدر : منشورات وزارة التربية

Tableau : Enseignement public : 1er cycle de base - Données globales

جدول : التعليم العام : مرحلة أولى تعليم أساسي - معطيات عامة

Délégation	متوسط كثافة الفصل Elèves / classe	معدل التلاميذ للمدرس الواحد Elèves / enseignant	عدد الفصول Nbre de classes	المدرسون Enseignants			عدد التلاميذ Elèves			المعمدية
				المجموع Total	إناث Fém.	ذكور Mas.	المجموع Total	إناث Fém.	ذكور Mas.	
Gabès Médina	26	16	197	325	245	80	5 107	2 566	2 541	قابس المدينة
Gabès Ouest	25	16	148	221	156	65	3 646	1 690	1 956	قابس الغربية
Gabès Sud	25	15	299	497	370	127	7 555	3 655	3 900	قابس الجنوبية
Ghannouch	30	23	154	203	154	49	4 581	2 160	2 421	غنوش
Métouia	23	22	141	218	153	65	4 804	1 553	1 621	المطوية
Ouedhref										وذرف
Menzel Habib	13	9	94	138	81	57	1 205	562	643	منزل الحبيب
El Hamma	26	16	326	488	260	228	8 034	3 893	4 141	الحامة
Hamma Ouest										الحامة الغربية
Matmata	11	9	38	48	32	16	429	209	220	مطماطة
Mat. nouvelle	19	13	87	130	85	45	1 674	794	880	مطماطة الجديدة
Mareth	21	14	280	432	247	185	5 832	2 768	3 064	مارث
Dekhilet Toujane	18	14	87	109	60	49	1 570	741	829	دخيلة توجان
Total	23	15	1 851	2 809	1 843	966	42 807	20 591	22 216	المجموع

Source :Publication de la Ministère de l'Education

المصدر : منشورات وزارة التربية

Tableau (suite et fin)

جدول (يتبع و نهائية)

Délégation	المساعدون البيداغوجيون Conseillers pédagogiques			المتفقدون Inspecteurs			المعتمدية
	المجموع Total	إناث Fém.	ذكور Mas.	المجموع Total	إناث Fém.	ذكور Mas.	
Gabès Médina	6	5	1	6	2	4	قابس المدينة
Gabès Ouest	1	-	1	1	-	1	قابس الغربية
Gabès Sud	3	1	2	3	-	3	قابس الجنوبية
Ghannouch	1	1	-	1	-	1	غنوش
Métouia	1	-	1	2	1	1	المطوية
Ouedhref	0	0	0	0	0	0	وذرف
Menzel Habib	2	-	2	1	1	0	منزل الحبيب
El Hamma	4	-	4	1	-	1	الحامة
Hamma Ouest	0	0	0	0	0	0	الحامة الغربية
Matmata	0	0	0	0	0	0	مطماطة
Mat. nouvelle	2	1	1	1	-	1	مطماطة الجديدة
Mareth	1	-	1	2	-	2	مارث
Dekhilet Toujane	2	-	2	1	-	1	دخيلة توجان
Total	23	8	15	19	4	15	المجموع

Source : Commissariat Régional de l'Education

المصدر : المندوبية الجهوية للتربية

Tableau : Enseignement public :1er cycle de base - Taux de réussite

جدول : التعليم العام : مرحلة أولى تعليم أساسي - نسب النجاح

Délégation	نسبة النجاح في السادسة أساسي-جوان 2020									المعمدية
	Taux de réussite en 6ème de base -Juin 2020									
	نسبة النجاح (%)			عدد الناجحين			عدد المترشحين			
	Taux de réuss. (%)			Admis			Candidats			
الجملة	إناث	ذكور	الجملة	إناث	ذكور	الجملة	إناث	ذكور		
Total	Féminins	Masculins	Total	Féminins	Masculins	Total	Féminins	Masculins		
Gabès Médina	93,3	94,3	92,1	765	417	348	820	442	378	قابس المدينة
Gabès Ouest	95,5	95,5	95,6	535	255	280	560	267	293	قابس الغربية
Gabès Sud	96,4	97,1	95,8	1135	561	574	1177	578	599	قابس الجنوبية
Ghannouch	97,1	94,2	100,0	628	308	320	647	327	320	غنوش
Métouia	91,5	93,2	89,2	214	123	91	234	132	102	المطوية
Ouedhref	99,2	98,2	100,0	241	109	132	243	111	132	وذرف
Menzel Habib	90,5	92,3	89,3	172	72	100	190	78	112	منزل الحبيب
El Hamma	94,5	95,2	93,9	675	336	339	714	353	361	الحامة
Hamma Ouest	94,1	95,9	92,4	415	208	207	441	217	224	الحامة الغربية
Matmata	90,4	81,8	97,5	66	27	39	73	33	40	مطماطة
Mat. nouvelle	94,9	94,0	95,8	224	110	114	236	117	119	مطماطة الجديدة
Mareth	94,8	94,5	95,2	736	358	378	776	379	397	مارث
Dekhilet Tougane	93,3	95,2	91,2	222	118	104	238	124	114	دخيلة توجان
Total	94,9	95,1	94,8	6 028	3 002	3 026	6 349	3 158	3 191	المجموع

Gouvernorat	نتائج مناظرة الدخول الى المدارس الإعدادية النموذجية - جوان 2020									الولاية
	Résultats du concours d'accès aux collèges pilotes -Juin 2020									
	نسبة النجاح (%)			عدد الناجحين - Admis			عدد المترشحين - Candidats			
	Taux de réussite (%)			Admis			Candidats			
الجملة	إناث	ذكور	الجملة	إناث	ذكور	الجملة	إناث	ذكور		
Total	Féminins	Masculins	Total	Féminins	Masculins	Total	Féminins	Masculins		
Gabès	39,7	40,4	38,9	673	374	299	1 694	925	769	قابس

Source : Commissariat Régional de l'Éducation

المصدر : المندوبية الجهوية للتربية

**جدول : التعليم العام : مرحلة أولى تعليم أساسي - نسب التمدرس و
نسب الانقطاع**
**Tableau : Enseignement public :1er cycle de base - Taux de
scolarisation et taux d'abandon**

Gouvernorat	نسبة الإلتقاط عن التعليم			نسبة التمدرس 6-12 سنة			نسبة التمدرس 6 سنوات			الولاية
	Taux d'abandon			Taux de scolarisation 6 - 12 ans			Taux de scolarisation 6 ans			
	الجملة Total	إناث Féminins	ذكور Masculins	الجملة Total	إناث Féminins	ذكور Masculins	الجملة Total	إناث Féminins	ذكور Masculins	
Gabès	0,29	0,07	0,21	99,7	99,8	99,6	99,98	99,99	99,97	قابس

Source : Commissariat Régional de l'Education

المصدر : المندوبية الجهوية للتربية

Tableau : Enseignement public :2ème cycle de base et secondaire - Infra-structure

جدول : التعليم العام : مرحلة ثانية تعليم أساسي والثانوي - التجهيزات

دélégation	الأسرة بالمبيتات lits aux dortoirs	عدد المبيتات Nbre de dortoirs	القاعات الرياضية salles de sport	عدد المكتبات Nbre de Bibliothèques	عدد القاعات المختصة والمخابر locaux classes spécialisés et laboratoires	عدد القاعات العادية locaux classes ordinaires	عدد المدارس الإعدادية و المعاهد Nbre de collèges et de lycées	المعتمدة
Gabès Médina	-	-	2	3	51	114	6	قابس المدينة
Gabès Ouest	-	-	2	3	34	70	5	قابس الغربية
Gabès Sud	355	4	6	11	128	264	12	قابس الجنوبية
Ghannouch	-	-	1	4	37	81	4	غنوش
Métouia	-	-	1	2	30	72	4	المطوية
Ouedhref	-	-	1	2	13	25	2	وذرف
Menzel Habib	644	3	2	3	3	45	3	منزل الحبيب
El Hamma	-	-	3	7	73	143	7	الحامة
Hamma Ouest	-	-	-	3	31	51	4	الحامة الغربية
Matmata	60	1	-	1	4	10	1	مطماطة
Mat. nouvelle	71	1	3	4	32	65	4	مطماطة الجديدة
Mareth	354	3	1	6	73	141	8	مارث
Dekhilet Toujane	270	2	-	3	22	38	3	دخيلة توجان
Total	1 745	14	22	52	531	1 119	63	المجموع

Source : Commissariat Régional de l'Education

المصدر : المندوبية الجهوية للتربية

Tableau : Enseignement public : 2ème cycle de base et secondaire - données globales

**جدول : التعليم العام : مرحلة ثانية
تعليم أساسي والثانوي - معطيات عامة**

Délégation	عدد التلاميذ الداخليين			متوسط كثافة الفصل	معدل التلاميذ للأستاذ الواحد	عدد الفصول	الأساتذة			التلاميذ			المعتمدة
	Elèves internes						Elèves / classe	Elèves / enseignant	Nb de classes	Enseignants			
	المجموع	إناث	ذكور	المجموع	إناث	ذكور				المجموع	إناث	ذكور	
Total	Fém.	Mas.	Elèves / classe	Elèves / enseignant	Nb de classes	Total	Fém.	Mas.	Total	Fém.	Mas.		
Gabès Médina	-	-	-	25	12	141	304	195	109	3520	1901	1619	قابس المدينة
Gabès Ouest	-	-	-	23	10	81	183	108	75	1902	1095	807	قابس الغربية
Gabès Sud	151	75	76	26	11	322	759	423	336	8488	4724	3764	قابس الجنوبية
Ghannouch	-	-	-	25	12	91	197	110	87	2287	1370	917	غنوش
Métouia	-	-	-	24	10	82	190	98	92	1944	1101	843	المطوية
Ouedhref	-	-	-	25	12	28	59	41	18	699	374	325	وذرف
Menzel Habib	145	88	57	21	10	35	78	34	44	747	454	293	منزل الحبيب
El Hamma	-	-	-	25	11	158	356	165	191	3958	2325	1633	الحامة
Hamma Ouest	-	-	-	24	11	62	140	63	77	1516	901	615	الحامة الغربية
Matmata	21	21	0	22	12	9	17	6	11	202	118	84	مطماطة
Mat. nouvelle	12	12	0	24	11	54	122	58	64	1294	706	588	مطماطة الجديدة
Mareth	104	86	18	25	11	145	328	129	199	3563	1978	1585	مارث
Dekhilet Toujane	80	49	31	22	11	37	75	35	40	801	490	311	دخيلة توجان
Total	513	331	182	25	11	1 245	2 808	1 465	1 343	30 921	17 537	13 384	المجموع

Source : Commissariat Régional de l'Education

المصدر : المندوبية الجهوية للتربية

Tableau : Enseignement public : 2ème cycle de base et secondaire - Concours 9ème de base juin 2020

جدول : التعليم العام : مرحلة ثانية تعليم أساسي والثانوي - مناظرة التاسعة أساسي جوان 2020

Délégation	مناظرة التاسعة أساسي جوان 2020 Concours 9ème de base juin 2020									المعتمدية
	نسبة النجاح (%) Taux de réuss.%			عدد الناجحين Admis			عدد المترشحين Candidats			
	المجموع	إناث	ذكور	المجموع	إناث	ذكور	المجموع	إناث	ذكور	
	Total	Fém.	Mas.	Total	Fém.	Mas.	Total	Fém.	Mas.	
Gabès Médina	23,8	27,7	15,4	29	23	6	122	83	39	قابس المدينة
Gabès Ouest	27,7	35,4	5,9	18	17	1	65	48	17	قابس الغربية
Gabès Sud	61,8	62,7	60,3	238	156	82	385	249	136	قابس الجنوبية
Ghannouch	25,0	25,0	25,0	12	7	5	48	28	20	غفوش
Métouia	39,1	39,0	39,1	25	16	9	64	41	23	المطوية
Ouedhref	29,4	27,3	33,3	10	6	4	34	22	12	وذرف
Menzel Habib	0,0	0,0	0,0	0	0	0	6	4	2	منزل الحبيب
El Hamma	24,5	32,8	6,5	24	22	2	98	67	31	الحامة
Hamma Ouest	18,4	18,5	18,2	7	5	2	38	27	11	الحامة الغربية
Matmata	0,0	0,0	0,0	0	0	0	4	3	1	مطماطة
Mat. nouvelle	45,5	66,7	20,0	5	4	1	11	6	5	مطماطة الجديدة
Mareth	22,1	29,7	6,5	21	19	2	95	64	31	مارث
Dekhilet Toujane	0,0	0,0	0,0	0	0	0	10	5	5	دخيلة توجان
Total	39,69	42,5	34,2	389	275	114	980	647	333	المجموع

Source : Commissariat Régional de l'Education

المصدر : المندوبية الجهوية للتربية

Tableau : Enseignement public : 2ème cycle de base et secondaire - Baccalauréat juin 2020

جدول : التعليم العام : مرحلة ثانية تعليم أساسي والثانوي - باكالوريا جوان 2020

Délégation	باكالوريا جوان 2020 Baccalauréat juin 2020									المعمدية
	نسبة النجاح (%) Taux de réuss.%			عدد الناجحين Admis			عدد المترشحين Candidats			
	المجموع Total	إناث Fém.	ذكور Mas.	المجموع Total	إناث Fém.	ذكور Mas.	المجموع Total	إناث Fém.	ذكور Mas.	
Gabès Médina	39,6	34,8	50,5	127	78	49	321	224	97	قابس المدينة
Gabès Ouest	17,5	5,0	42,5	21	4	17	120	80	40	قابس الغربية
Gabès Sud	55,3	53,9	57,7	653	402	251	1 181	746	435	قابس الجنوبية
Ghannouch	35,4	34,1	39,5	63	46	17	178	135	43	غنوش
Métouia Ouedhref	50,7	46,4	60,4	175	111	64	345	239	106	المطوية وذرف
Menzel Habib	39,8	32,4	59,3	39	23	16	98	71	27	منزل الحبيب
El Hamma	37,4	40,7	29,3	171	132	39	457	324	133	الحامة
Hamma Ouest	36,4	28,7	63,0	44	27	17	121	94	27	الحامة الغربية
Matmata	-	-	-	-	-	-	0	-	-	مطاطة
Mat. nouvelle	42,0	36,3	55,0	55	33	22	131	91	40	مطاطة الجديدة
Mareth	39,9	41,4	36,8	156	110	46	391	266	125	مارث
Dekhilet Toujane	48,9	46,9	53,8	22	15	7	45	32	13	دخيلة توجان
Total	46,4	42,6	54,5	1 573	981	592	3 388	2 302	1 086	المجموع

Source : Commissariat Régional de l'Education

المصدر : المندوبية الجهوية للتربية

Tableau : Enseignement public : 2ème cycle de base et secondaire - Taux d'abandon

جدول : التعليم العام : مرحلة ثانية تعليم أساسي والثانوي -نسبة الإنقطاع عن التعليم

Délégation	نسبة الإنقطاع عن التعليم % Taux d'abandon %						المعتدية
	تعليم ثانوي secondaire			مرحلة 2 أساسي 2 ^{ème} cycle de base			
	المجموع Total	إناث Fém.	ذكور Mas.	المجموع Total	إناث Fém.	ذكور Mas.	
Gabès Médina	7,12	5,71	9,30	2,23	1,39	3,26	قابس المدينة
Gabès Ouest	5,40	3,57	8,89	2,84	1,84	4,18	قابس الغربية
Gabès Sud	4,82	3,83	6,27	3,25	1,63	5,27	قابس الجنوبية
Ghannouch	4,69	3,63	6,81	3,22	1,63	5,64	غنوش
Métouia	4,93	5,63	3,94	2,42	2,12	2,79	المطوية
Ouedhref				2,86	1,23	5,12	وذرف
Menzel Habib	-	7,14	4,14	2,87	1,48	4,79	منزل الحبيب
El Hamma	10,99	9,55	14,48	3,00	2,31	3,87	الحامة
Hamma Ouest	10,23	10,15	10,71	3,68	2,81	4,80	الحامة الغربية
Matmata	2,77	3,84	-	2,06	1,17	1,66	مطمطة
Mat. nouvelle	3,72	3,58	3,95	3,81	1,37	6,51	مطمطة الجديدة
Mareth	8,47	6,98	11,38	3,47	1,94	5,24	مارث
Dekhilet Toujane	3,31	1,25	9,61	5,04	1,85	10,95	دخيلة توجان
Total	6,32	5,44	7,84	3,09	1,80	4,80	المجموع

Source : Commissariat Régional de l'Education

المصدر : المندوبية الجهوية للتربية

Tableau :Enseignement public : 2ème cycle de base et secondaire - Répartition des bacheliers par spécialité

جدول : التعليم العام : مرحلة ثانية تعليم أساسي والثانوي - توزيع الناجحين في البكالوريا حسب الإختصاص

Délégation	العلوم التجريبية Sc.expérimentales									الرياضيات Mathématiques									المعمدية
	نسبة النجاح (%)			عدد الناجحين			عدد المترشحين			نسبة النجاح (%)			عدد الناجحين			عدد المترشحين			
	Taux de réuss.%			Admis			Candidats			Taux de réuss.%			Admis			Candidats			
	المجموع	إناث	ذكور	المجموع	إناث	ذكور	المجموع	إناث	ذكور	المجموع	إناث	ذكور	المجموع	إناث	ذكور	المجموع	إناث	ذكور	
Total	Fém.	Mas.	Total	Fém.	Mas.	Total	Fém.	Mas.	Total	Fém.	Mas.	Total	Fém.	Mas.	Total	Fém.	Mas.		
Gabès Médina	33,3	34,5	27,3	22	19	3	66	55	11	29,0	30,8	20,0	9	8	1	31	26	5	قابس المدينة
Gabès Ouest	68,8	81,0	45,5	22	17	5	32	21	11	-	-	-	-	-	-	-	-	-	قابس الغربية
Gabès Sud	65,8	65,2	68,2	219	174	45	333	267	66	61,4	59,6	64,4	94	56	38	153	94	59	قابس الجنوبية
Ghannouch	29,5	22,5	100,0	13	9	4	44	40	4	18,9	18,2	20,0	7	4	3	37	22	15	غنوش
Métouia	50,0	50,0	50,0	27	24	3	54	48	6	47,4	34,6	75,0	18	9	9	38	26	12	المطوية
Ouedhref	-	-	-	-	-	-	-	-	-	-	-	-	-	-	-	-	-	-	وذرف
Menzel Habib	38,9	33,3	50,0	7,0	4,0	3,0	18,0	12,0	6,0	50,0	50,0	-	3	3	-	6	6	-	منزل الحبيب
El Hamma	41,0	41,8	36,8	48	41	7	117	98	19	26,8	29,6	21,4	11	8	3	41	27	14	الحامة
Hamma Ouest	12,3	10,5	40,0	10	8	2	81	76	5	-	-	-	-	-	-	-	-	-	الحامة الغربية
Matmata	-	-	-	-	-	-	-	-	-	-	-	-	-	-	-	-	-	-	مطماطة
Mat. nouvelle	45,9	43,3	57,1	17	13	4	37	30	7	-	-	-	-	-	-	-	-	-	مطماطة الجديدة
Mareth	39,4	38,0	42,9	28	19	9	71	50	21	37,0	30,8	42,9	10	4	6	27	13	14	مارث
Dekhilet Toujane	62,5	54,5	80,0	10	6	4	16	11	5	-	-	-	-	-	-	-	-	-	دخيلة توجان
Total	49,7	47,2	55,3	432	334	89	869	708	161	45,6	43,0	50,4	152	92	60	333	214	119	المجموع

Source : Commissariat Régional de l'Education

المصدر : المندوبية الجهوية للتربية

Tableau (suite)

جدول (يتبع)

Délégation	تقنية Techniques									اقتصاد وتصرف Eco. Gestion									المعمدية
	نسبة النجاح (%) Taux de réus.%			عدد الناجحين Admis			عدد المترشحين Candidats			نسبة النجاح (%) Taux de réus.%			عدد الناجحين Admis			عدد المترشحين Candidats			
	المجموع	إناث	ذكور	المجموع	إناث	ذكور	المجموع	إناث	ذكور	المجموع	إناث	ذكور	المجموع	إناث	ذكور	المجموع	إناث	ذكور	
	Total	Fém.	Mas.	Total	Fém.	Mas.	Total	Fém.	Mas.	Total	Fém.	Mas.	Total	Fém.	Mas.	Total	Fém.	Mas.	
Gabès Médina	26,9	10,5	36,4	14	2	12	52	19	33	33,3	32,5	37,5	32	26	6	96	80	16	قابس المدينة
Gabès Ouest	35,0	40,0	33,3	7	2	5	20	5	15	36,6	33,3	45,5	15	10	5	41	30	11	قابس الغربية
Gabès Sud	49,3	42,1	52,1	99	24	75	201	57	144	40,4	39,0	43,3	115	76	39	285	195	90	قابس الجنوبية
Ghannouch	45,8	28,6	52,9	11	2	9	24	7	17	37,2	40,5	16,7	16	15	1	43	37	6	غنش
Métouia	47,6	44,7	50,0	50	21	29	105	47	58	50,5	46,2	68,4	49	36	13	97	78	19	المطوية
Ouedhref	-	-	-	-	-	-	-	-	-	-	-	-	-	-	-	-	-	-	وذرف
Menzel Habib	30,4	6,7	75,0	7	1	6	23	15	8	61,5	54,5	100	8	6	2	13	11	2	منزل الحبيب
El Hama	49,3	30,8	71,9	35	12	23	71	39	32	26,9	31,9	10,7	32	29	3	119	91	28	الحامة
Hama Ouest	65,5	50,0	73,7	19	5	14	29	10	19	24,1	18,2	50,0	13	8	5	54	44	10	الحامة الغربية
Matmata	-	-	-	-	-	-	-	-	-	-	-	-	-	-	-	-	-	-	مطاطة
Mat. nouvelle	42,9	27,3	60,0	9	3	6	21	11	10	42,9	33,3	71,4	12	7	5	28	21	7	مطاطة الجديدة
Mareth	27,0	23,8	31,3	10	5	5	37	21	16	33,8	35,0	31,0	48	35	13	142	100	42	مارث
Dekhilet Toujane	30,0	16,7	50,0	3	1	2	10	6	4	69,2	53,3	25,0	9	8	1	13	15	4	دخيلة توجان
Total	44,5	32,9	52,2	264	78	186	593	237	356	37,2	36,5	39,6	349	256	93	937	702	235	المجموع

Source : Commissariat Régional de l'Education

المصدر : المندوبية الجهوية للتربية

Tableau (suite)

جدول (يتبع)

Délégation	علوم الإعلامية Sc.informatiques									اداب Lettres									المعمدية
	نسبة النجاح (%) Taux de réuss.%			عدد الناجحين Admis			عدد المترشحين Candidats			نسبة النجاح (%) Taux de réuss.%			عدد الناجحين Admis			عدد المترشحين Candidats			
	المجموع	إناث	ذكور	المجموع	إناث	ذكور	المجموع	إناث	ذكور	المجموع	إناث	ذكور	المجموع	إناث	ذكور	المجموع	إناث	ذكور	
	Total	Fém.	Mas.	Total	Fém.	Mas.	Total	Fém.	Mas.	Total	Fém.	Mas.	Total	Fém.	Mas.	Total	Fém.	Mas.	
Gabès Médina	5,9	83,3	36,4	1	5	4	17	6	11	53,8	51,5	66,7	21	17	4	39	33	6	قابس المدينة
Gabès Ouest	53,3	53,8	50,0	8	7	1	15	13	2	70,0	68,4	100,0	14	13	1	20	19	1	قابس الغربية
Gabès Sud	85,1	139,3	52,2	63	39	24	74	28	46	45,9	45,7	46,7	62	48	14	135	105	30	قابس الجنوبية
Ghannouch	-	-	-	-	-	-	-	-	-	53,3	55,2	0,0	16	16	-	30	29	1	غنوش
Métouia	-	-	-	-	-	-	-	-	-	60,8	52,5	90,9	31	21	10	51	40	11	المطوية
Ouedhref	-	-	-	-	-	-	-	-	-	-	-	-	-	-	-	-	-	-	وذرف
Menzel Habib	-	-	-	-	-	-	-	-	-	36,8	33,3	45,5	14	9	5	38	27	11	منزل الحبيب
El Hama	46,7	53,3	40,0	14	8	6	30	15	15	51,5	52,3	46,7	52	45	7	101	86	15	الحامة
Hamma Ouest	-	-	-	-	-	-	-	-	-	33,3	33,3	33,3	7	6	1	21	18	3	الحامة الغربية
Matmata	-	-	-	-	-	-	-	-	-	-	-	-	-	-	-	-	-	-	مطماطة
Mat. nouvelle	40,0	44,4	33,3	6	4	2	15	9	6	36,7	30,0	50,0	11	6	5	30	20	10	مطماطة الجديدة
Mareth	42,4	60,0	27,8	14	9	5	33	15	18	56,8	56,7	57,1	46	38	8	81	67	14	مارث
Dekhilet Toujane	-	-	-	-	-	-	-	-	-	-	-	-	-	-	-	-	-	-	دخيلة توجان
Total	59,8	79,1	42,9	110	68	42	184	86	98	50,2	49,3	53,9	274	219	55	546	444	102	المجموع

Source : Commissariat Régional de l'Education

المصدر : المندوبية الجهوية للتربية

Tableau (suite et fin)

جدول (يتبع ونهاية)

Délégation	المجموع Total									رياضة Sport									المعمدية
	نسبة النجاح (%) Taux de réuss.%			عدد الناجحين Admis			عدد المترشحين Candidats			نسبة النجاح (%) Taux de réuss.%			عدد الناجحين Admis			عدد المترشحين Candidats			
	المجموع	إناث	ذكور	المجموع	إناث	ذكور	المجموع	إناث	ذكور	المجموع	إناث	ذكور	المجموع	إناث	ذكور	المجموع	إناث	ذكور	
	Total	Fém.	Mas.	Total	Fém.	Mas.	Total	Fém.	Mas.	Total	Fém.	Mas.	Total	Fém.	Mas.	Total	Fém.	Mas.	
Gabès Médina	39,3	36,6	45,4	126	82	44	321	224	97	95,0	100,0	93,3	19	5	14	20	5	15	قابس المدينة
Gabès Ouest	51,6	55,7	42,5	66	49	17	128	88	40	-	-	-	-	-	-	-	-	-	قابس الغربية
Gabès Sud	55,2	55,9	54,0	652	417	235	1 181	746	435	-	-	-	-	-	-	-	-	-	قابس الجنوبية
Ghannouch	35,4	34,1	39,5	63	46	17	178	135	43	-	-	-	-	-	-	-	-	-	غنوش
Métouia	50,7	46,4	60,4	175	111	64	345	239	106	-	-	-	-	-	-	-	-	-	المطوية
Ouedhref*	-	-	-	-	-	-	-	-	-	-	-	-	-	-	-	-	-	-	وذرف*
Menzel Habib	39,8	32,4	59,3	39	23	16	98	71	27	-	-	-	-	-	-	-	-	-	منزل الحبيب
El Hamma	40,1	40,2	39,8	192	143	49	479	356	123	-	-	-	-	-	-	-	-	-	الحامة
El Hamma Ouest *	26,5	18,2	59,5	49	27	22	185	148	37	-	-	-	-	-	-	-	-	-	الحامة الغربية *
Matmata	-	-	-	-	-	-	-	-	-	-	-	-	-	-	-	-	-	-	مطماطة
Mat. nouvelle	42,0	36,3	55,0	55	33	22	131	91	40	-	-	-	-	-	-	-	-	-	مطماطة الجديدة
Mareth	39,9	41,4	36,8	156	110	46	391	266	125	-	-	-	-	-	-	-	-	-	مارث
Dekhilet Toujane	48,9	46,9	53,8	22	15	7	45	32	13	-	-	-	-	-	-	-	-	-	دخيلة توجان
Total	45,8	44,1	49,6	1 595	1 056	539	3 482	2 396	1 086	95,0	100,0	93,3	19	5	14	20	5	15	المجموع

Source : Commissariat Régional de l'Education

المصدر : المندوبية الجهوية للتربية

Remarque : les données de la délégation de'El Metouia concerne aussi la délégation de Ouedhref.

ملاحظة : معطيات معمدية المطوية تشمل أيضا معمدية وذرف.

Tableau : Enseignement secondaire libre

جدول : التعليم الثانوي الحر

Délégation	متوسط كثافة الفصل Elèves / classe	معدل التلاميذ للمدرس الواحد Elèves / enseignant	نسبة النجاح بالباكلوريا % Taux réussite au Bac %			الأساتذة Enseignants		التلاميذ Elèves		القاعات المختصة و المخابر Salles Spécialisées et laboratoires	القاعات العادية Salles Ordinaires	عدد المعاهد Lycées	المعتمدة
			المجموع Total	إناث Fém.	ذكور Mas.	منهم إناث Dont.F	المجموع Total	منهم إناث Dont.Fém					
Gabès Médina	23	7	7,5	-	-	117	167	417	1 165	10	28	4	قابس المدينة
Gabès Ouest	-	-	-	-	-	-	-	-	-	-	-	-	قابس الغربية
Gabès Sud	17	4	23,8	-	-	97	155	207	550	16	29	4	قابس الجنوبية
Ghannouch	-	-	-	-	-	-	-	-	-	-	-	-	غنوش
Métouia	-	-	-	-	-	-	-	-	-	-	-	-	المطوية
Ouedhref	-	-	-	-	-	-	-	-	-	-	-	-	وذرّف
Menzel Habib	-	-	-	-	-	-	-	-	-	-	-	-	منزل الحبيب
El Hamma	16	5	7,90	-	-	97	134	204	667	10	25	3	الحامة
Hamma Ouest	-	-	-	-	-	-	-	-	-	-	-	-	الحامة الغربية
Matmata	-	-	-	-	-	-	-	-	-	-	-	-	مطماطة
Mat. nouvelle	-	-	-	-	-	-	-	-	-	-	-	-	مطماطة الجديدة
Mareth	19	6	4,76	-	-	41	54	101	297	4	6	3	مارث
Dekhilet Toujane	-	-	-	-	-	-	-	-	-	-	-	-	دخيلة توجان
Total	18	5	8,39	-	-	352	510	929	2 679	40	88	14	المجموع

Source : Commissariat Régional de l'Education

المصدر : المندوبية الجهوية للتربية

Tableau : Enseignement supérieur - Données globales

جدول : التعليم العالي - معطيات عامة

Etablissements	Spécialités	عدد المدرسين		عدد المتخرجين		عدد الطلبة		الإختصاصات	المؤسسة
		Nombre d'enseignants		Nombre des diplômés		Nombre d'étudiants			
		منهم إناث Dont.F	المجموع Total	منهم إناث Dont F	المجموع Total	منهم إناث Dont.F	المجموع Total		
Ecole Nationale des Ingénieurs Gabès	Génie des télécommunications et réseaux Génie électrique Génie chimique- procédés Génie civil Génie mécanique Génie chimique des procédés(Doctorat) Génie électrique (Doctorat)	44	131	122	199	492	813	هندسة الاتصالات والشبكات هندسة كرهائية هندسية كيميائية واساليب هندسة مدنية هندسة ميكانيكية هندسة كيميائية-اساليب (دكتوراه) هندسة كهربائية (دكتوراه)	المدرسة الوطنية للمهندسين بقابس
	Total 1 :	44	131	122	199	492	813	المجموع 1 :	
Institut Supérieur des Sciences Appliquées et de Technologie Gabès	Mathématiques et Physique Physique et Chimie Technologie Biologie et géologie Génie des procédés Genie Civil Chimie Industrielle & Procédés Electromécanique Electromécanique : productivité mécanique Chimie Industrielle & Procédés Génie civile	69	162	69	114	696	1 274	رياضيات فيزياء فيزياء وكيمياء تقنية بيولوجيا جيولوجيا هندسة الاساليب هندسة مدنية كيمياء صناعية واساليب الاكتروميكانيك الاكتروميكانيك: الانتاجية/ميكانيك وال كيمياء صناعية واساليب هندسة مدنية	المعهد العالي للعلوم التطبيقية والتكنولوجيا بقابس
	Total 2 :	69	162	69	114	696	1 274	المجموع 2 :	

Tableau (suite)

جدول (تابع)

Etablissements	Spécialités	عدد المدرسين		عدد المتخرجين		عدد الطلبة		الإختصاصات	المؤسسة
		Nombre d'enseignants		Nombre des diplômés		Nombre d'étudiants			
		منهم إناث	المجموع	منهم إناث	المجموع	منهم إناث	المجموع		
		Dont.F	Total	Dont F	Total	Dont.F	Total		
Faculté des sciences Gabès	Physique / Chimie							الفيزياء / الكيمياء	كلية العلوم بقابس
	Mathématiques							الرياضيات	
	Sciences de l'informatique							علوم الاعلامية	
	Sciences de la Terre / Sciences de la vie							علوم الارض / علوم الحياة	
	Sciences de la Vie et de l'environnement							علوم الحياة والمحيط	
	Sciences de la Vie et de la terre							علوم الحياة والارض	
	Réseaux informatiques							الشبكات الاعلامية	
	Biologie analytique et expérimentale							البيولوجيا التحليلية والتجريبية	
	Electronique, Electrotechnique et Automatique							الالكترونية والكهروتقنية والالية	
	Chimie							الكيمياء (المواد البينية)	
	Physique des matériaux et des nano-matériaux	94	175	305	370	1 190	1 522	فيزياء المواد والنانو مواد	
	Biologie et environnement							البيولوجيا والمحيط	
	Géologie des Bassins Sédimentaires							جيولوجيا الاحواض الرسوبية	
Adaptation des Ressources et des milieux Naturels aux Changements Climatiques							ملاءمة الموارد والمحيط الطبيعي للتغيرات المناخية		
Réseaux informatiques							الشبكات الاعلامية: ادارة الشبكات والخدمات		
Sciences géologiques (valorisation des minéraux industriels et des roches)							العلوم الجيولوجية (تثمين الصخور والمعادن الصناعية)		
Sécurité des systèmes et des réseaux informatiques							سلامة المنظومات والشبكات الاعلامية		
Physique/Mathématiques							الرياضيات /العلوم الفيزيائية		
Biologie /chimie							البيولوجيا / الكيمياء		
Total 3 :		94	175	305	370	1 190	1 522	المجموع 3 :	

Tableau (suite)

جدول (تابع)

Etablissements	Spécialités	عدد المدرسين Nombre d'enseignants		عدد المتخرجين Nombre des diplômés		عدد الطلبة Nombre d'étudiants		الإختصاصات	المؤسسة
		منهم إناث	المجموع	منهم إناث	المجموع	منهم إناث	المجموع		
		Dont.F	Total	Dont F	Total	Dont.F	Total		
Institut Supérieur de Gestion Gabès	Gestion: Comptabilité/Finance Informatique de Gestion Economie: Finance-Banque Economie et Gestion Quantitative Sciences de gestion: Finance-Assurance-Marketing Informatique décisionnelle et de gestion Génie Financière Administration et création d'entreprise Techniques comptables et fiscales Commerce Electronique	65	140	449	529	704	1 2354	التصرف: محاسبة/مالية إعلامية التصرف الاقتصاد: نقد ومالية وبنك اقتصاد وتصرف كمي علوم التصرف: مالية وتأمين - تسويق اعلامية القرار والتصرف هندسة مالية ادارة وبعث المؤسسات تقنيات المحاسبة والجباية تجارة الكترونية	المعهد العالي للتصرف بقابس
	Total 4 :		65	140	449	529	1 704	2 354	
Institut Supérieur de Langues Gabès	Langue, Littérature et Civilisation Arabe Langue, Littérature et Civilisation française Langue, Littérature et Civilisation anglaise Langue, Littérature et Civilisation allemande Langue, Littérature et Civilisation Espagnole Italien Anglais Sciences de l'éducation Littérature et Linguistique Française Anglais : Anglais des Affaires	65	97	395	443	1 472	1 679	اللغة والأدب والحضارة العربية اللغة والأدب والحضارة الفرنسية اللغة والأدب والحضارة الأنكليزية اللغة والأدب والحضارة الألمانية اللغة والأدب والحضارة الاسبانية الإيطالية الأنكليزية علوم التربية الادب واللسانيات الفرنسية الأنكليزية : أنكليزية الأعمال	المعهد العالي للغات بقابس
	Total 5 :		65	97	395	443	1 472	1 679	

Tableau (suite)

جدول (تابع)

Etablissements	Spécialités	عدد المدرسين		عدد المتخرجين		عدد الطلبة		الإختصاصات	المؤسسة
		Nombre d'enseignants		Nombre des diplômés		Nombre d'étudiants			
		منهم إناث	المجموع	منهم اناث	المجموع	منهم إناث	المجموع		
	Dont.F	Total	Dont F	Total	Dont.F	Total			
Institut Supérieur des Arts et Métiers de Gabès	Arts visuels: Arts plastiques Design: Photo/ Espace Sciences Musicales Arts plastiques Design Conservation des biens culturels Théories de la Créativité Arts Visuels-Art de l'image Arts Appliqués : Couleur Image Design							الفنون المرئية: فنون تشكيلية التصميم: تصميم الفضاء/تصميم الصورة الموسيقى و العلوم الموسيقية الفنون التشكيلية التصميم حفظ الممتلكات الثقافية وترميمها نظريات الابداع الفنون المرئية (فن الصورة) الفنون التطبيقية: لون وصورة وتصميم	المعهد العالي للفنون والحرف بقابس
	Total 6 :	66	129	179	203	562	661	المجموع 6 :	
Institut Supérieur d'Informatique et de Multimédia Gabès	Sciences Informatiques : Informat.et Multimédia Sciences et Techno. de l'Information et Communica. Technologies du Multimédia et du Web Informatique industrielle Sciences Informatiques Systèmes embarqués Sécurité informatique							علوم الإعلامية : الاعلامية و الملتيميديا علوم وتكنولوجيا المعلومات والاتصالات تكنولوجيا الملتيميديا و الواب الاعلامية الصناعية علوم الإعلامية النظم المحمولة السلامة المعلوماتية	المعهد العالي للاعلامية و المسميد بقابس
	Total 7 :	57	84	109	135	375	553	المجموع 7 :	
Institut Supérieur des Etudes Juridiques Gabès	Droit Droit de l'entreprise et des affaires Droit public							قانون قانون المؤسسة و الاعمال القانون العام	المعهد العالي للدراسات القانونية بقابس
	Total 8 :	28	55	151	175	653	782	المجموع 8 :	

Tableau (suite)

جدول (تابع)

Etablissements	Spécialités	عدد المدرسين		عدد المتخرجين		عدد الطلبة		الإختصاصات	المؤسسة
		Nombre d'enseignants		Nombre des diplômés		Nombre d'étudiants			
		إناث	المجموع	منهم إناث	المجموع	إناث	المجموع		
Fém.	Total	Dont F	Total	Fém.	Total				
Institut Supérieur des Sciences et Techniques des Eaux de Gabès	Eau et Environnement							الماء والمحيط	المعهد العالي لعلوم وتقنيات المياه
	Sciences des Eaux							علوم المياه	
	Sciences et Techniques des Eaux	21	56	83	100	268	354	علوم وتقنيات المياه	
	Forage							التقريب	
	Sciences de la terre et des Eaux							علوم الأرض والمياه	
	Total 9 :	21	56	83	100	268	354	المجموع 9 :	بقابس
Institut Supérieur des Systèmes Industriels de Gabès	Génie Mécanique							الهندسة الميكانيكية	المعهد العالي للمنظومات الصناعية بقابس
	Electronique, Electrotechnique et Instrumentation							الالكترونيك والكهرو تقنية والآلية	
	Electromécanique /Génie Mécanique							الالكتروميكانيك / الهندسة الميكانيكية	
	Génie Electrique : Automatique et Systèmes Robotisés	79	143	87	170	337	738	الهندسة الكهربائية : الآلية والأنظمة الآلية	
	Génie Mécanique : Mécanique des Solides et des Structures							الهندسة الميكانيكية : ميكانيك المواد الصلبة والهياكل	
Contrôle des systèmes électriques							التحكم في المنظومات الكهربائية		
Electromécanique:maintenance des systèmes industriels / Sys.Mécatroniques							الالكتروميكانيك : صيانة المنظومات الصناعية /المنظومات الميكاترونية		
	Total 10 :	79	143	87	170	337	738	المجموع 10 :	
Institut Supérieur des Sciences Infirmières	Sciences infirmières	5	10	42	72	150	258	علوم التمريض	المعهد العالي لعلوم التمريض بقابس
	Total 11 :	5	10	42	72	150	258	المجموع 11 :	

Tableau (suite et fin)

جدول (تابع ونهاية)

Etablissements	Spécialités	عدد المدرسين		عدد المتخرجين		عدد الطلبة		الإختصاصات	المؤسسة
		Nombre d'enseignants		Nombre des diplômés		Nombre d'étudiants			
		إناث Fém.	المجموع Total	منهم إناث Dont F	المجموع Total	إناث Fém.	المجموع Total		
Institut Supérieur des Etudes Technologiques de Gabès (*)		-	-	-	-	697	1 206		المعهد العالي للدراسات التكنولوجية بقابس (*)
	Total 12 :	-	-	-	-	697	1 206	المجموع 12 :	
	Total Général :	-	-	-	-	7 408	10 107	المجموع العام :	

Source : Publications ministère de l'enseignement supérieur

(*) : Brochure "Enseignement supérieur et recherche scientifique en chiffres 2019-2020"

المصدر : منشورات وزارة التعليم العالي

(*) : مطوية "التعليم العالي والبحث العلمي في أرقام 2020-2019"

Enseignement Supérieur Privé : Données Générales

التعليم العالي الخاص : معطيات عامة

Etablissements	Spécialités	عدد المتخرجين		عدد المدرسين		عدد الطلبة		الإختصاصات	المؤسسة
		Nbre des diplômés		Nbre d'enseignants		Nbre d'étudiants			
		منهم إناث	المجموع	منهم إناث	المجموع	منهم إناث	المجموع		
		Dont.F	Total	Dont.F	Total	Dont.F	Total		
Ecole supérieure privée des Sciences Appliquées et de la Technologie (ESSAT)	<u>Licence en :</u> Systèmes d'Information d'Entreprises Biotechnologie : Biotechnologie Végétale							الأجازة في : المدرسة - المنظومات الإعلامية العليا - بيوتكنولوجيا الخاصة - المرحلة التحضيرية في: للعلوم - تحضير ي مندمج التطبيقية - الرياضيات والفيزياء والتكنولوجية - التكنولوجيا بقابس - مرحلة الهندسة في : - هندسة البرمجيات - هندسة الشبكات والاتصالات - الهندسة الكهربائية الأوتوماتيكية - الهندسة المدنية الماجستير المهنية في: - أمن أنظمة الكمبيوتر و هندسة الشبكات - إدارة الجودة والصحة والسلامة والبيئة والطاقة	المدرسة العليا الخاصة للعلوم التطبيقية والتكنولوجية بقابس
	<u>Cycle Préparatoire aux Etudes d'Ingénieurs en :</u> Préparatoire Intégré Math-Physique Technologie/	14	44	-	15	85	220		
	<u>Un Cycle d'Ingénieur en :</u> Génie Logiciel (GL), Génie des Réseaux et Télécommunications Génie Electrique-Automatique Génie Civil				permanents +				
	<u>Un Mastère Professionnel en :</u> Sécurité des Systèmes Informatiques et Architectures des Réseaux (MPSSIAR), Management de la Qualité, Hygiène, Sécurité, Environnement et Energie (MPMQHSEE),				45 vacataires				
	Total 1 :	14	44	-	60	85	220	المجموع 1 :	

Source : Site web www.essat-gabes.com

المصدر : موقع وب www.essat-gabes.com

(*) : Brochure "Enseignement supérieur et recherche scientifique en chiffres 2019-2020"

(*) : مطوية "التعليم العالي والبحث العلمي في أرقام 2019-2020"

Tableau : Enseignement supérieur - Evolution des enseignants par grade

جدول : التعليم العالي - تطور عدد الأساتذة حسب الرتبة

Année universitaire	2020-2019	2019-2018	2018-2017	2017-2016	2016-2015	2015-2014	السنة الجامعية
Professeurs d'enseignement supérieur	81	41	28	25	25	25	أستاذ تعليم عالي
Professeurs conférenciers		38	31	39	36	37	أستاذ محاضر
Professeurs assistants	676	531	481	516	508	435	أستاذ مساعد
Professeurs assistants permanents		181	281	306	365	404	مساعدون قارون
Professeurs assistants contractuels *	-	-	-	48	105	117	مساعدون متعاقدون *
Prof. Contractuels titulaire d'un doctorat	163	117	38	-	-	-	متعاقد حامل لشهادة الدكتوراه
Prof. Contractuels inscrit au doctorat	20	33	41	-	-	-	متعاقد مسجل بشهادة الدكتوراه
Cadres de médecine universitaire	5	3	4	4	7	-	إطار الطب الجامعي
Technologues	4	51	54	59	62	67	تكنولوجي
Conférenciers technologues	-	15	19	18	18	16	محاضر تكنولوجي
Assistants technologues	-	0	0	4	10	13	مساعد تكنولوجي
Cadres enseignement secondaire	144	61	103	160	160	171	إطار التعليم الثانوي
Autres grades	65	132	82	89	12	21	رتب أخرى
Total	1 158	1 202	1 162	1 268	1 308	1 305	المجموع

Source : Publications ministère de l'Enseignement Supérieur

المصدر: منشورات وزارة التعليم العالي

(*) L'appellation "Professeurs assistants contractuels" a été substituée par "Prof. Contractuels titulaire d'un doctorat " et "Prof. Contractuels inscrit au doctorat".

(*) تم تغيير تسمية مساعد متعاقد بمتعاقد مسجل بشهادة الدكتوراه ومتعاقد حامل شهادة الدكتوراه

Tableau : Formation professionnelle Secteur public - données globales

جدول : التكوين المهني بالقطاع العام - معطيات عامة

Centres	Spécialités	عدد المتكوّنين		عدد المتخرجين		عدد المتكوّنين		طاقة الإستيعاب Capacité	الإختصاصات	المركز
		Nbre de formateurs		Nbre des diplômés		Nbre d'élèves				
		منهم إناث Dont.F	المجموع Total	منهم إناث Dont F	المجموع Total	منهم إناث Dont.F	المجموع Total			
Centre sectoriel de formation en bâtiment et forage Gabes	Construction	-	67	79	248	147	405	435	بناء	المركز القطاعي للتكوين في البناء والتفتيش قابس
	Menuisier ébéniste								نجار أثاث موبيليا	
	Installation et sculpture sur le plâtre								مركب و نحات الجبس	
	Contrôleur en construction								متار مراقب في البناء	
	Tech.en maint.d'équipement de forage								تقني في صيانة تجهيزات التفتيش	
	Chef d'équipe en installation électrique des bâtiments								رئيس فريق في تركيب الشبكات الكهربائية للبناءات	
	Dessinateur en construction								رسام مصمم في البناءات	
	Technicien en topographie								تقني مساح في قيس الأراضي	
	Dessinateur d'études en construction métallique								رسام دراسات في البناء المعذني	
	Chef de chantier de construction								رئيس حضيرة بناء	
Magasinier des matériaux et équipements BTP	حافظ مغازة لألات و معدات البناء و الاشغال العمومية									
Technicien de chantier forage	تقني سامي تفتيش									
	Total 1 :	-	67	79	248	147	405	435	المجموع 1 :	

Tableau (suite)

جدول (يتبع)

Centres	Spécialités	عدد المكوّنين		عدد المتخرجين		عدد المتكوّنين		طاقة الإستيعاب Capacité	الإختصاصات	المركز
		N. de formateurs		N. des diplômés		Nbre d'élèves				
		منهم إناث Dont.F	المجموع Total	منهم إناث Dont F	المجموع Total	منهم إناث Dont.F	المجموع Total			
Centre sectoriel de formation en maintenance Gabès	Soudure	-	-	-	32	-	80	80	لحام مركب	المركز القطاعي للتكوين في الصيانة بقابس
	Restaurant et pâtisserie	-	-	11	20	22	44	40	عون مطبخ ومرطبات	
	Technicien en soudage et m	-	-	-	24	-	43	40	تقني في اللحام و التركيب	
	Total 2 :	-	-	11	76	22	167	160	المجموع 2 :	
Centre de formation et d'Apprentissage en métiers d'artisanat	Agent de fabrica. industries	-	-	34	34	24	24	80	عون في صناعة الملابس	مركز التكوين والتدريب في الحرف التقليدية قابس
	Bijouterie	-	-	6	9	5	9	20	المصوغ	
	Maroquinier	-	-	6	6	5	6	20	صانع لوازم جلدية	
	Artisan peinture et décorat	-	-	-	-	-	-	15	حرفي في الطلاء و التزييق على محامل مختلفة	
	Technicien arts et techniq. 4	-	-	-	-	-	-	-	تقني فنون وتقنيات البلور واختيار البلور البارد	
Total 3 :	-	-	46	49	34	39	135	المجموع 3 :		
Centre de formation prof. et de promotion du travail indépendant El Hamma	Métallier ferronnier	-	-	-	11	-	9	40	حداد انشاءات معدنية	مركز التكوين المهني والنهوض بالعمل المستقل بالحامة
	tabletier câbleur	-	-	-	8	-	17	20	ربط الاسلاك الكهربائية	
	Monteur dépanneur frigorif	-	-	-	16	-	24	40	مركب مصلح في التبريد	
	Electromécanicien	-	-	-	26	-	53	60	كهربائي ميكانيكي	
	Installateur thermique et sa	-	-	7	7	10	10	40	مجهز حراري وصحي	
	Agent de farbrication des in	-	-	7	61	2	54	40	عون في صناعة الملابس	
	Technicien en maintenance	-	-	7	1	-	-	-	تقني في الصيانة الصناعية	
Technicien en réfrigération	-	-	-	1	-	-	-	تقني في التبريد التجاري وتكييف الهواء		
Total 4 :	-	-	15	130	12	167	240	المجموع 4 :		
Total général	-	-	139	483	215	734	1 010	المجموع العام		

Source : Direction Régionale de la formation professionnelle et de l'emploi

المصدر : الإدارة الجهوية للتكوين المهني و التشغيل

Tableau : Formation professionnelle Secteur privé - données globales

جدول : التكوين المهني بالقطاع الخاص - معطيات عامة

Centres	عدد المُكوّنين Nbre de formateurs		عدد المتخرجين Nbre des diplômés		عدد المُكوّنين Nbre d'élèves		طاقة الإستهباب Capacité	المركز
	المجموع	منهم إناث Dont.F	المجموع	منهم إناث Dont F	المجموع	منهم إناث Dont.F		
Al Itkan	-	-	-	-	-	-	60	الاتقان
Al moustakbel	-	3	-	-	13	13	80	المستقبل
Fil d'or	-	-	-	-	-	-	30	الخيط الذهبي
Institut Araubass de formation	-	14	-	-	239	295	600	معهد أروباس للتكوين
Ennajeh	-	-	-	-	-	-	60	النجاح
Centre "dream" de formation	-	2	-	-	4	6	40	دريم للتكوين
Chambre Commerciale et industrielle du Sud Est	-	-	-	-	-	-	20	الغرفة التجارية والصناعية بالجنوب الشرقي
Jihen	-	-	-	-	-	-	-	جيهان
Ecole de formation des cadres	-	8	-	-	79	115	160	مدرسة تكوين الاطارات
Essoumoud	-	-	-	-	-	-	60	الصمود
Madrassati	-	-	-	-	-	-	100	مدرستي
Institut Ennour d'informatique et de gestion	-	-	-	-	-	-	50	معهد النور للاعلامية والتصرف بالحامة
Institut privé El Amel	-	14	-	-	52	59	200	معهد الأمل الخاص
Institut Madrasat Salama des sciences infirmières	-	10	-	-	46	47	200	شركة مدرسة سلامة لعلوم التمريض
Ellissa	-	37	-	-	598	751	800	عليسة
Al Imtièz	-	-	-	-	-	-	-	الامتياز
Institut privé Zeryeb de musique	-	-	-	-	-	-	100	معهد زرياب الخاص للموسيقى
Institut de musique	-	-	-	-	-	-	100	معهد دار الموسيقى
Al Iradah	-	10	-	-	47	47	80	الإرادة
Institut Paradis des sciences	-	-	-	-	-	-	-	معهد جنة العلوم
Institut Sud de formation touristique et professionnel	-	7	-	-	2	23	60	معهد الجنوب للتكوين السياحي والمهني
Institut Privé Chott Ennakhil de tourisme	-	-	-	-	-	-	-	معهد شاطئ الخليل للتكوين السياحي والفندقي

Tableau (suite)

جدول (يتبع)

Centres	عدد المُكوّنين		عدد المتخرجين		عدد المُكوّنين		طاقة الإستهباب	المركز
	Nbre de formateurs		Nbre des diplômés		Nbre d'élèves			
	منهم إناث	المجموع	منهم إناث	المجموع	منهم إناث	المجموع	Capacité	
	Dont.F	Total	Dont F	Total	Dont.F	Total		
Institut euro-méditerranéen de formation touristique	-	-	-	-	-	-	70	المعهد الاورو متوسطي لتكوين الاطارات السياحية والفندقية
Centre Multi-techniques	-	9	-	-	12	24	80	متعدد التقنيات
Institut Al Oufouk	-	12	-	-	85	117	120	معهد الأفق للتكوين
Institut d'esthétique et de coiffure du Sud	-	11	-	-	47	47	90	معهد الفنون التطبيقية للتجميل والحلاقة بالجنوب
Centre l'Idéal de formation professionnelle	-	-	-	-	-	-	50	الاديال للتكوين المهني
Institut Langouahaouse	-	-	-	-	-	-	60	لنغواهاوس
L'univers de formation	-	-	-	-	-	-	50	عالم التكوين
El Moustakbel de formation continue et des études	-	-	-	-	-	-	60	المستقبل للتكوين المهني المستمر والدراسات
Achourouk	-	18	-	-	42	79	150	الشروق
Institut Annokhba de formation en arts Appliqués	-	-	-	-	-	-	-	معهد النخبة للتكوين في الفنون التطبيقية
Academie Ziryeb d'arts	-	-	-	-	-	-	200	أكاديمية زرياب للفنون
Centre d'Informatique et de Formation	-	-	-	-	42	56	80	مركز جارقون اعلامية والتكوين
Centre de langues	-	-	-	-	-	-	20	مركز جينونيز للغات
Centre de technologie de l'information et de communica	-	21	-	-	26	49	80	مركز تكنولوجيا المعلومات والاتصالات الحديثة
Ecole Amira Chrif d'arts culinaires et pâtisserie	-	-	-	-	-	-	30	مدرسة أميرة الشريف لفنون الطبخ والمرطبات
Be Smart	-	-	-	-	-	-	50	بي سمارت
Open School	-	-	-	-	-	-	-	أوين سكول
Academie EL kalem de formation	-	-	-	-	-	-	40	اكاديمية القلم للتكوين
Malek	-	-	-	-	-	-	30	ملاك
Centre de technologie moderne	-	-	-	-	-	-	-	مركز التكنولوجيا الحديثة
Bureau Chaibi de formation	-	-	-	-	-	-	-	مكتب شايببي للتكوين

Tableau (Suite et fin)

جدول (يتبع و نهاية)

Centres	عدد المُكوّنين		عدد المتخرجين		عدد المُتكوّنين		طاقة الإستيعاب	المركز
	Nbre de formateurs		Nbre des diplômés		Nbre d'élèves			
	منهم إناث	المجموع	منهم إناث	المجموع	منهم إناث	المجموع	Capacité	
	Dont.F	Total	Dont F	Total	Dont.F	Total		
'Progress' de formation	-	-	-	-	-	-	-	بروقراس للتكوين
Institut Ezzouhour de formation	-	-	-	-	-	-	40	معهد الزهور للتكوين
Société El Fetna	-	-	-	-	-	-	30	شركة الفطنة
Société Alpha de techniques de soudure industrielle	-	-	-	-	-	-	-	شركة ألفا لتقنيات اللحام الصناعي
Tutoriel Center	-	-	-	-	-	-	20	توتوريل سنتر
Learn Up	-	4	-	-	31	38	50	لارن اب
Bila Formation	-	-	-	-	-	-	-	بلا للتكوين
Tanit Academy	-	-	-	-	-	-	-	أكاديمية تانيت
Institut Maghrébin des Sciences économique et technologie (IMSET GABES)	28	16	24	39	32	57		المعهد المغربي للعلوم الاقتصادية والتكنولوجية
Total = 52 centres	28	196	24	39	1 397	1 823	4 200	المجموع = 52 مراكز

Source : Direction Régionale de la formation professionnelle et de l'emploi

المصدر : الإدارة الجهوية للتكوين المهني و التشغيل

Tableau : Emploi - données globales

جدول : التشغيل - معطيات عامة

Délégation	عروض الشغل Offres d'emploi				طلبات الشغل Demandes d'emploi				المعمدية
	مختص qualifié		عامل عادي Ouvrier		غير إطارات Autres		إطارات Cadres		
	منهم إناث	المجموع	منهم إناث	المجموع	منهم إناث	المجموع	منهم إناث	المجموع	
	Dont.F	Total	Dont.F	Total	Dont.F	Total	Dont.F	Total	
Gabes médina	75	113	32	41	17	68	120	181	قابس المدينة
Gabes ouest	-	5	-	-	12	46	63	83	قابس الغربية
Gabes sud	-	13	8	12	25	58	168	251	قابس الجنوبية
Ghanouch	500	606	-	-	6	25	34	54	غنوش
El Metouia	-	1	-	3	24	48	83	108	المطوية
Ouedhref*	-	-	-	-	-	-	-	-	وذرف*
Manzel el Habib	-	-	-	-	4	15	16	18	منزل الحبيب
El Hamma	8	20	-	2	52	104	137	169	الحامة
El Hamma Ouest *	-	-	-	-	-	-	-	-	الحامة الغربية *
Matmata	-	-	-	-	-	1	4	6	مطماطة
Mat-nouvelle	20	50	7	10	2	9	31	41	مطماطة الجديدة
Mareth	10	30	-	5	41	83	81	103	مارث
Dekhilet Toujane	-	-	-	-	1	3	8	13	دخيلة توجان
Total	613	838	47	73	184	460	745	1 027	المجموع

Source : Direction Régionale de la formation professionnelle et de l'emploi

Remarque : les données des délégations d'El Metouia et El Hamma concernent aussi successivement les délégations de Ouedhref et El Hamma Ouest.

المصدر : الإدارة الجهوية للتكوين المهني و التشغيل
ملاحظة : معطيات معتمديتي المطوية و الحامة تشمل أيضا على التوالي معتمديتي
وذرف و الحامة الغربية.

Tableau (suite)

جدول (يتبع)

Délégation	طلبات الشغل غير الملباة Demandes non satisfaites				التوظيفات Placements				المعمدية
	غير إطارات Autres		إطارات Cadres		غير إطارات Autres		إطارات Cadres		
	منهم إناث Dont.F	المجموع Total	منهم إناث Dont.F	المجموع Total	منهم إناث Dont.F	المجموع Total	منهم إناث Dont.F	المجموع Total	
Gabès Médina	132	506	1 067	1 450	39	96	72	118	قابس المدينة
Gabès Ouest	64	228	516	708	6	15	5	6	قابس الغربية
Gabès Sud	143	442	1 397	1 902	23	33	37	42	قابس الجنوبية
Ghannouch	22	165	267	470	1	8	4	7	غفوش
Métouia	59	183	509	715	4	6	6	8	المطوية
Ouedhref*	-	-	-	-	-	-	-	-	وذرف*
Menzel Habib	118	36	109	167	-	-	-	-	منزل الحبيب
El Hamma	330	643	1 730	2 277	8	9	19	23	الحامة
El Hamma Ouest *	-	-	-	-	-	-	-	-	الحامة الغربية *
Matmata	2	5	30	49	1	1	-	-	مطماطة
Mat. nouvelle	12	41	205	274	-	-	2	2	مطماطة الجديدة
Mareth	182	361	763	1 080	38	73	16	19	مارث
Dekhilet Toujane	10	20	60	80	-	-	1	1	دخيلة توجان
Total	974	2621	6 653	9 172	120	241	162	226	المجموع

Source : Direction Régionale de la formation professionnelle et de l'emploi

المصدر : الإدارة الجهوية للتكوين المهني و التشغيل

Remarque : les données des délégations d'El Metouia et El Hamma concernent aussi successivement les délégations de Ouedhref et El Hamma Ouest.

ملاحظة : معطيات معتمديتي المطوية و الحامة تشمل أيضا على التوالي معتمديتي وذرف و الحامة الغربية.

Tableau : Emploi - données globales (suite et fin)

جدول : التشغيل - معطيات عامة (تابع ونهاية)

Délégation	برنامج عقد الكرامة Contrat Karama		برنامج الخدمة المدنية التطوعية Programme de service civique volontaire		عقد التاهيل والإدماج المهني Fond d'Insertion et d'Adéquation Professionnelle		عقد إدماج حاملي شهادات التعليم العالي Contrats d'insertion des diplômés du supérieur		تربص الإعداد للحياة المهنية Stage d'Insertion à la Vie Professionnelle		المعتمدية
	منهم إناث Dont.F	المجموع Total	منهم إناث Dont.F	المجموع Total	منهم إناث Dont.F	المجموع Total	منهم إناث Dont.F	المجموع Total	منهم إناث Dont.F	المجموع Total	
Gabès Médina	29	48	426	478	-	-	-	-	670	896	قابس المدينة
Gabès Ouest	10	11	100	116	-	-	-	-	119	133	قابس الغربية
Gabès Sud	22	29	179	202	-	-	-	-	364	422	قابس الجنوبية
Ghannouch	1	1	128	148	-	-	-	-	94	106	غنوش
Métouia	4	4	177	192	-	-	-	-	101	119	المطوية
Ouedhref*	-	-	-	-	-	-	-	-	-	-	وذرف*
Menzel Habib	-	-	14	15	-	-	-	-	2	2	منزل الحبيب
El Hamma	14	18	338	390	-	-	-	-	209	227	الحامة
El Hamma Ouest *	-	-	-	-	-	-	-	-	-	-	الحامة الغربية *
Matmata	-	-	11	16	-	-	-	-	4	4	مطماطة
Mat. nouvelle	1	11	31	36	-	-	-	-	167	104	مطماطة الجديدة
Mareth	13	15	204	236	-	-	-	-	247	294	مارث
Dekhilet Toujane	-	-	11	14	-	-	-	-	5	6	دخيلة توجان
Total	94	137	1 619	1 843	-	-	-	-	1 982	2 349	المجموع

Source : Direction Régionale de la formation professionnelle et de l'emploi

المصدر : الإدارة الجهوية للتكوين المهني و التشغيل

Remarque : les données des délégations d'El Metouia et El Hamma concernent aussi successivement les délégations de Ouedhref et El Hamma Ouest.

ملاحظة : معطيات معتمديتي المطوية و الحامة تشمل أيضا على التوالي معتمديتي وذرف و الحامة الغربية.

Tableau : Santé - Infrastructure sanitaire dans le secteur public

جدول : الصحة - التجهيزات بالقطاع العام

دélégation	مراكز رعاية الأم والطفل Centres de soins de la mère et de l'enfant	عدد الأسرة Nombre de lits	عدد المخابر Nombre de laboratoires	عدد مراكز الصحة الأساسية Nbre de centres de santé de base	عدد المستشفيات المحلية Nbre d'hôpitaux Locaux	عدد المستشفيات الجهوية Nbre d'hôpitaux régionaux	المعمدية
Gabès Médina	-	-	1	6	-	-	قابس المدينة
Gabès Ouest	-	-	1	6	-	-	قابس الغربية
Gabès Sud	-	606	1	9	-	1	قابس الجنوبية
Ghannouch	-	-	1	3	-	-	غنوش
Métouia	1	30	1	10	1	-	المطوية
Ouedhref*	-	-	-	-	-	-	وذرف*
Menzel Habib	1	-	-	10	-	-	منزل الحبيب
El Hamma	1	51	1	14	1	-	الحامة
El Hamma Ouest *	-	-	-	-	-	-	الحامة الغربية *
Matmata	-	-	-	6	-	-	مطماطة
Mat. nouvelle	1	30	1	9	1	-	مطماطة الجديدة
Mareth	1	30	1	22	1	-	مارث
Dekhilet Toujane	-	-	-	1	-	-	دخيلة توجان
Total	5	747	8	96	4	1	المجموع

Source : Direction Régionale de la Santé Publique

المصدر : الإدارة الجهوية للصحة العمومية

ملاحظة : معطيات معتمديتي المطوية و الحامة تشمل أيضا على التوالي معتمديتي وذرف و الحامة الغربية.

Remarque : les données des délégations d'El Metouia et El Hamma concernent aussi successivement les délégations de Ouedhref et El Hamma Ouest.

Tableau : Santé - Infrastructure sanitaire dans le secteur privé

جدول : الصحة - التجهيزات بالقطاع الخاص

دélégation	محلات تمريض Infirmeries	مراكز لتصفية الدم Cliniques de dialyse	مخابر التحليل Laboratoires	الصيدليات Pharmacies	المصحات Nbre de cliniques	المعمدية
Gabès Médina	2	1	8	19	2	قابس المدينة
Gabès Ouest	3	1	-	8	-	قابس الغربية
Gabès Sud	3	1	1	11	1	قابس الجنوبية
Ghannouch	3	-	-	5	-	غنوش
Métouia	1	1	-	6	-	المطوية
Ouedhref*	-	-	-	-	-	وذرف*
Menzel Habib	-	-	-	2	-	منزل الحبيب
El Hama	1	1	-	8	-	الحامة
El Hama Ouest *	-	-	-	-	-	الحامة الغربية *
Matmata	-	-	-	2	-	مطماطة
Mat. nouvelle	1	-	-	2	-	مطماطة الجديدة
Mareth	2	2	1	9	-	مارث
Dekhilet Toujane	-	-	-	1	-	دخيلة توجان
Total	16	7	10	73	3	المجموع

Source : Direction Régionale de Santé publique

Remarque : les données des délégations de Mareth, El Metouia et El Hama concernent aussi successivement les délégations de Dekhilet Toujane, Ouedhref et El Hama Ouest .

المصدر : الإدارة الجهوية للصحة العمومية

ملاحظة : معطيات معتمديات مارث، المطوية و الحامة تشمل أيضا على التوالي معتمديات دخيلة توجان، وذرف و الحامة الغربية.

Tableau : Santé - Personnel médical

جدول : الصحة - الإطار الطبي

Délégation	القطاع العام Secteur Public								المعمدية
	صيدلة Pharmaciens		طب أسنان Dentistes		إختصاص Spécialistes		طب عام Généralistes		
	منهم إناث Dont.F	المجموع Total	منهم إناث Dont.F	المجموع Total	منهم إناث Dont.F	المجموع Total	منهم إناث Dont.F	المجموع Total	
Gabès Médina	1	2	7	8	2	4	16	36	قابس المدينة
Gabès Ouest	-	-	-	-	-	-	-	-	قابس الغربية
Gabès Sud	5	6	3	3	34	67	22	29	قابس الجنوبية
Ghannouch	-	-	-	-	-	-	-	-	غنوش
Métouia	1	1	4	4	-	-	9	13	المطوية
Ouedhref*	-	-	-	-	-	-	-	-	وذرف*
Menzel Habib	-	-	-	-	-	-	-	-	منزل الحبيب
El Hamma	1	1	3	3	-	1	15	19	الحامة
El Hamma Ouest *	-	-	-	-	-	-	-	-	الحامة الغربية *
Matmata	-	-	-	-	-	-	-	-	مطماطة
Mat. nouvelle	-	1	3	3	-	-	4	9	مطماطة الجديدة
Mareth	-	1	-	-	-	-	6	14	مارث
Dekhilet Toujane	-	-	-	-	-	-	-	-	دخيلة توجان
Total	8	12	20	21	36	72	72	120	المجموع

Source : Direction Régionale de la Santé Publique

Remarque : les données des délégations de Mareth, El Metouia et El Hamma concernent aussi successivement les délégations de Dekhilet Toujane, Ouedhref et El Hamma Ouest .

المصدر : الإدارة الجهوية للصحة العمومية
ملاحظة : معطيات معتمديات مارث، المطوية و الحامة تشمل أيضا على التوالي معتمديات دخيلة توجان، وذرف و الحامة الغربية.

Tableau : (suite et fin)

جدول (تابع ونهاية)

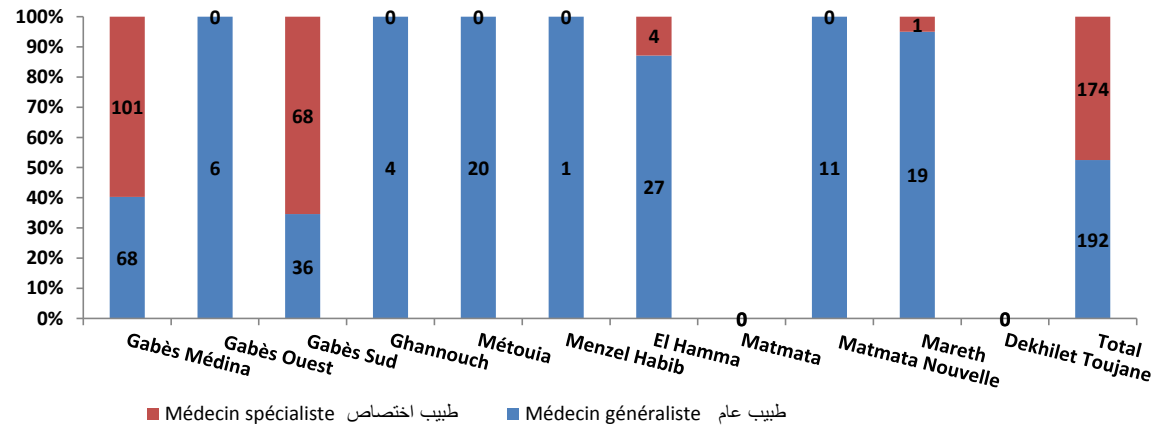
Délégation	القطاع الخاص Secteur Privé								المعمدية
	صيدالفة Pharmaciens		طب أسنان Dentistes		إختصاص Spécialistes		طب عام Généralistes		
	منهم إناث Dont.F	المجموع Total	منهم إناث Dont.F	المجموع Total	منهم إناث Dont.F	المجموع Total	منهم إناث Dont.F	المجموع Total	
Gabès Médina	10	30	18	54	20	97	7	32	قابس المدينة
Gabès Ouest	2	7	2	2	-	-	1	6	قابس الغربية
Gabès Sud	5	10	8	11	-	1	-	7	قابس الجنوبية
Ghannouch	3	5	1	3	-	-	-	4	غفوش
Métouia	3	6	-	-	-	-	1	7	المطوية
Ouedhref*	-	-	-	-	-	-	-	-	وذرف*
Menzel Habib	-	1	-	-	-	-	-	1	منزل الحبيب
El Hamma	3	8	1	3	-	3	1	8	الحامة
El Hamma Ouest *	-	-	-	-	-	-	-	-	الحامة الغربية *
Matmata	1	2	-	-	-	-	-	-	مطماطة
Mat. nouvelle	1	2	-	-	-	-	-	2	مطماطة الجديدة
Mareth	1	8	2	5	1	1	-	5	مارث
Dekhilet Toujane	-	-	-	-	-	-	-	-	دخيلة توجان
Total	29	79	32	78	21	102	10	72	المجموع

Source : Direction Régionale de la Santé Publique

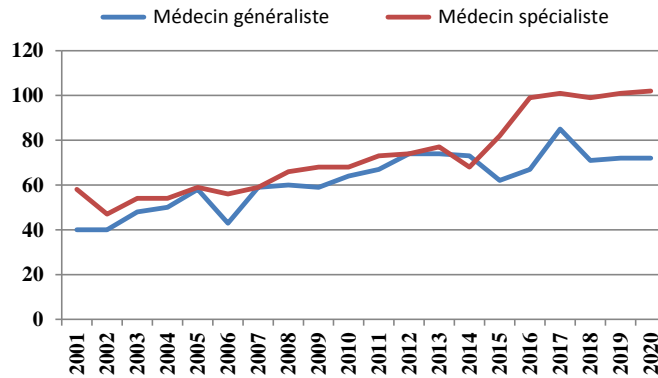
Remarque : les données des délégations de Mareth, El Metouia et El Hamma concernent aussi successivement les délégations de Dekhilet Toujane, Ouedhref et El Hamma Ouest .

المصدر : الإدارة الجهوية للصحة العمومية
ملاحظة : معطيات معتمديات مارث، المطوية و الحامة تشمل أيضا على التوالي معتمديات دخيلة توجان، وذرف و الحامة الغربية.

توزيع الأطباء حسب المصنفات 2020 (%) Répartition des médecins par délégation (%) 2020



Evolution du nombre de médecins - secteur privé



Evolution du nombre de médecins - secteur public

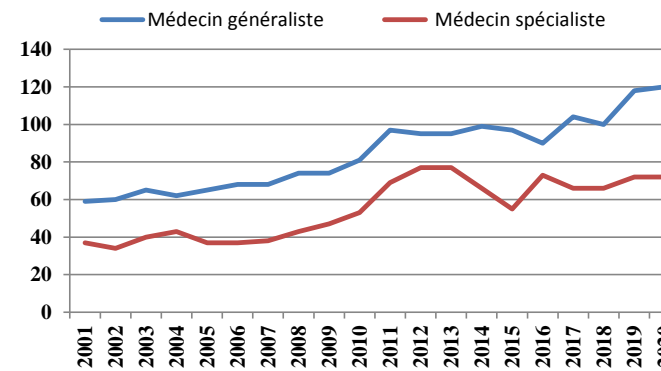


Tableau : Santé - Personnel para-médical

جدول : الصحة - الإطار شبه الطبي

Délégation	مساعدو الصحة Auxiliaires de santé publique		الممرضون Infirmiers		الفنيون السامون Techniciens supérieurs								المعتمدة Femmes	
					إختصاصات أخرى Autres Spécialités		تحاليل Biologistes		أشعة Radiologistes		تبنيج Anesthésistes			قوایل Sâge
	منهم إناث Dont.F	المجموع Total	منهم إناث Dont.F	المجموع Total	منهم إناث Dont.F	المجموع Total	منهم إناث Dont.F	المجموع Total	منهم إناث Dont.F	المجموع Total	Femmes			
Gabès Médina	3	5	89	127	6	9	11	12	28	39	36	44	41	قابس المدينة
Gabès Ouest	-	-	-	-	-	-	-	-	-	-	-	-	-	قابس الغربية
Gabès Sud	34	39	276	392	54	61	16	19	-	-	-	-	-	قابس الجنوبية
Ghannouch	-	-	-	-	-	-	-	-	-	-	-	-	-	غنوش
Métouia	-	-	58	78	4	6	5	6	4	6	-	-	-	المطوية
Ouedhref*	-	-	-	-	-	-	-	-	-	-	-	-	-	وذرف*
Menzel Habib	-	-	-	-	-	-	-	-	-	-	-	-	-	منزل الحبيب
El Hamma	10	14	68	97	8	9	9	9	7	10	6	6	-	الحامة
El Hamma Ouest *	-	-	-	-	-	-	-	-	-	-	-	-	-	الحامة الغربية *
Matmata	-	-	-	-	-	-	-	-	-	-	-	-	-	مطماطة
Mat. nouvelle	2	2	40	67	4	4	5	5	5	5	-	-	-	مطماطة الجديدة
Mareth	9	11	73	121	2	4	5	5	2	11	-	-	-	مارث
Dekhilet Toujane	-	-	-	-	-	-	-	-	-	-	-	-	-	دخيلة توجان
Total	58	71	604	882	78	93	51	56	46	71	42	50	41	المجموع

Source : Direction Régionale de la Santé Publique

Remarque : les données des délégations de Mareth, El Metouia et El Hamma concernent aussi successivement les délégations de Dekhilet Toujane, Ouedhref et El Hamma Ouest .

المصدر : الإدارة الجهوية للصحة العمومية
ملاحظة : معطيات معتمديات مارث، المطوية و الحامة تشمل أيضا على التوالي معتمديات دخيلة توجان، وذرف والحامة الغربية.

Tableau : Santé - Indicateurs

جدول : الصحة - المؤشرات

Délégation	نسبة الولادات بالوسط الصحي % Accouchement assistés %	النساء المستعملات لوسائل التنظيم femmes utilisant des moyens contraceptifs	عدد النساء المراقبات بعد الولادة Nbre des actes postnataux	عدد النساء المراقبات قبل الولادة Nbre des actes prénataux	المرشدات الإجتماعيات Assistants sociales	مراكز التنظيم العائلي centres de planning familial	المعمدية
Gabès Médina							قابس المدينة
Gabès Ouest	-	816	816	5 905	20	1	قابس الغربية
Gabès Sud							قابس الجنوبية
Ghannouch							غوش
Métouia	-	348	348	2 571	-	-	المطوية
Ouedhref*	-	-	-	-	-	-	وذرف*
Menzel Habib	-	-	-	-	-	-	منزل الحبيب
El Hamma	-	158	168	1 084	-	-	الحامة
El Hamma Ouest *	-	-	-	-	-	-	الحامة الغربية *
Matmata	-	-	-	-	-	-	مطماطة
Mat. nouvelle	-	197	197	2627	-	-	مطماطة الجديدة
Mareth	-	203	203	2 533	-	-	مارث
Dekhilet Toujane	-	-	-	-	-	-	دخيلة توجان
Total	-	1 722	1 732	14 720	20	1	المجموع

Source : Direction Régionale de la Santé Publique

Remarque : les données des délégations de Mareth, El Metouia et El Hamma concernent aussi successivement les délégations de Dekhilet Toujane, Ouedhref et El Hamma Ouest .

المصدر : الإدارة الجهوية للصحة العمومية

ملاحظة : معطيات معتمديات مارث، المطوية و الحامة تشمل أيضا على التوالي معتمديات دخيلة توجان، وذرف و الحامة الغربية.

Tableau : Assainissement - données globales

جدول : التطهير - معطيات عامة

Délégation	نسبة الربط % Taux de branchement %	المساكن المرتبطة بالشبكة Nbre de logements branchés	عدد محطات الضخ Nbre de stations de pompâge	طول شبكة التطهير بالمتر		محطات التطهير				المعمدية	
				Réseau d'assainissement (m)		Stations d'épuration					
				قنوات إستقلال مياه الأمطار arainage des eaux de pluie	شبكة التطهير Longueur du réseau ONAS	المياه المطهرة (م3 /يوم) eaux épurées (m3/J)	الطاقة (م3 /يوم) Capacité (m3/J)	عدد المشتركين Nbre d'abonnés	العدد Nombre		
Gabès Médina	91	16 800	17		130 500			17 225		قابس المدينة	
Gabès Sud	91	17 260	2	6 064	188 500	21 500	22 100	23 556	1	قابس الجنوبية	
Gabès Ouest	88	3 570	1		78 000					6 419	قابس الغربية
Ghannouch	79	4 300	1		56 000					4 530	غنوش
Métouia	94	5 740	2	-	88 400	2 100	2 700	6 813	1	المطوية	
Ouedhref*	-	-	-	-	-	-	-	-	-	-	وذرف*
Menzel Habib	-	-	-	-	-	-	-	-	-	-	منزل الحبيب
El Hamma	94	10 500	5	-	118 000	3 800	4 060	12 121	1	الحامة	
El Hamma Ouest *	-	-	-	-	-	-	-	-	-	-	الحامة الغربية *
Matmata	-	-	-	-	-	-	-	-	-	-	مطماطة
Mat. nouvelle	-	-	-	-	-	-	-	-	-	-	مطماطة الجديدة
Mareth	63	4 000	2	-	73 400	1 950	2 800	4 506	1	مارث	
Dekhilet Toujane	-	-	-	-	-	-	-	-	-	-	دخيلة توجان
Total	64,6 (*)	62 170	30	6 064	732 800	29 350	31 660	75 170	4	المجموع	

Source : Office National De L'Assainissement

المصدر : الديوان الوطني للتطهير

(*) Rapport annuel sur les indicateurs d'infrastructures 2019 (2020 prévisionnel)

(*) التقرير السنوي حول مؤشرات البنية الأساسية لسنة 2019 (2020 تقديري)

Remarque : les données des délégations de Mareth, El Metouia et El Hamma concernent aussi successivement les délégations de Dekhilet Toujane, Ouedhref et El Hamma Ouest .

ملاحظة : معطيات معتمديات مارث، المطوية و الحامة تشمل أيضا على التوالي معتمديات دخيلة توجان، وذرف والحامة الغربية.

Tableau : Culture - données globales

جدول : الثقافة - معطيات عامة

Délégation	عدد المتاحف الخاصة	عدد المتاحف العمومية	عدد المهرجانات Nbre de festivals	دور الثقافة		المسارح		المكتبات العمومية			المعمدية
	Musées privés	Musées publics		Maisons de culture		Théâtres		Bibliothèques			
				المقاعد capacité	العدد Nbre	طاقة capacité	العدد Nbre	الكتب Livres disponibles	المقاعد Capacité	العدد Nbre	
Gabès Médina	-	-	13	850	1	2 200	1	136 658	282	3	قابس المدينة
Gabès Ouest	-	-	5	350	1	-	-	36 492	298	3	قابس الغربية
Gabès Sud	-	1	1	-	-	-	-	15 259	90	1	قابس الجنوبية
Ghannouch	-	-	1	-	1	-	-	18 187	68	1	غنوش
Métouia	-	-	7	826	2	3 000	2	56 972	296	3	المطوية
Ouedhref*	-	-	-	-	-	-	-	-	-	-	وذرف*
Menzel Habib	-	-	1	340	1	-	-	8 493	50	1	منزل الحبيب
El Hamma	-	-	6	300	1	-	-	35 442	247	3	الحامة
El Hamma Ouest *	-	-	-	-	-	-	-	-	-	-	الحامة الغربية *
Matmata	2	-	4	-	-	2 500	2	12 278	86	1	مطماطة
Mat. nouvelle	1	-	3	300	1	-	-	14 557	80	1	مطماطة الجديدة
Mareth	-	1	10	350	1	-	-	57 776	148	3	مارث
Dekhilet Toujane	1	-	1	-	-	-	-	13 748	149	1	دخيلة توجان
Bib.ambulante	-	-	-	-	-	-	-	10 543	-	1	المكتبة المتنقلة
Total	4	2	52	3 316	9	7 700	5	416 405	1 794	22	المجموع

Source : Commissariat régional de la culture et de la conservation du patrimoine

Remarque : les données des délégations d'El Metouia et El Hamma concernent aussi successivement les délégations de Ouedhref et El Hamma Ouest.

المصدر : المندوبية الجهوية للثقافة والمحافظة على التراث
ملاحظة : معطيات معتمديتي المطوية و الحامة تشمل أيضا على التوالي معتمديتي وذرف و الحامة الغربية.

Tableau : Jeunesse - données globales

جدول : الشباب - معطيات عامة

Délégation	نوادي الشباب الريفي Clubs de jeunes			مراكز الاصطياف والتخييم centres de campement			دور الشباب Maisons de jeunes						المعمدية	
	المنخرطون Nbre d'adhérents		العدد Nbre	الليالي المقضاة Nbre de nuitées	الطاقة Capacité	العدد Nbre	المستفيدون Nbre de bénéficiaires		المنخرطون Nbre d'adhérents		الليالي المقضاة Nbre de nuitées	عدد المبيلات Nbre de foyers		العدد Nbre
	منهم إناث	المجموع					منهم إناث	المجموع	منهم إناث	المجموع				
	Dont.F	Total	Dont.F	Total	Dont.F	Total								
Gabès Médina	-	-	-	3666	80	1	7 073	18 748	501	857	-	-	2	قابس المدينة
Gabès Ouest	-	-	3	-	-	-	6 192	11 893	251	570	-	-	4	قابس الغربية
Gabès Sud	20	50	1	-	-	-	2 073	5 973	279	492	-	-	1	قابس الجنوبية
Ghannouch	5	20	1	-	-	-	793	2 381	81	221	-	-	1	غنوش
Métouia	10	30	2	-	-	-	1 381	2 623	36	74	-	-	2	المطوية
Ouedhref*	-	-	-	-	-	-	-	-	-	-	-	-	-	وذرف*
Menzel Habib	-	-	3	-	-	-	83	428	59	159	-	-	1	منزل الحبيب
El Hamma	-	-	3	-	-	-	3 759	8 435	14	34	-	-	2	الحامة
El Hamma Ouest *	-	-	-	-	-	-	-	-	-	-	-	-	-	الحامة الغربية *
Matmata	10	23	3	-	-	-	-	-	-	-	-	-	1	مطماطة
Mat. nouvelle	25	81	3	-	-	-	1 050	2 067	17	60	-	-	1	مطماطة الجديدة
Mareth	140	318	4	-	-	1	2 515	4 900	55	126	-	-	2	مارث
Dekhilet Toujane	10	58	2	-	-	-	-	-	-	-	-	-	-	دخيلة توجان
Total	220	580	25	3 666	80	2	24 919	57 448	1 293	2 593	-	-	17	المجموع

Source : Commissariat régional de la Jeunesse et du Sport.

Remarque : les données des délégations d'El Metouia et El Hamma concernent aussi successivement les délégations de Ouedhref et El Hamma Ouest.

المصدر : المندوبية الجهوية للشباب والرياضة والتربية البدنية
ملاحظة : معطيات معتمديتي المطوية و الحامة تشمل أيضا على التوالي معتمديتي
وذرف والحامة الغربية.

Tableau : Sport - données globales

جدول : الرياضة - معطيات عامة

Délégation	وحدات التهوؤ بالرياضة Unités de promotion du sport	الجمعيات الرياضية المدرسية Associations Sportives Scolaires	الجمعيات الرياضية المدنية Associations sportives civiles			مضمار ألعب قوى terrains d'athletisme	الملاعب الرياضية Terrains de sport		القاعات الرياضية Salles de sport		المعمدية
			المنخرطون Adhérents		العدد Nbre		معشبة gazonnés	صلبة terre battue	الطاقة Capacité	العدد Nbre	
			منهم إناث Dont.F	المجموع Total							
Gabès Médina	8	12	121	518	13	1	1	50	2	قابس المدينة	
Gabès Ouest	1	8	64	312	4	2	3	-	2	قابس الغربية	
Gabès Sud	6	31	543	1 417	19	2	5	1 450	3	قابس الجنوبية	
Ghannouch	2	11	66	577	4	-	1	150	1	غنوش	
Métouia	1	11	172	1 165	12	2	2	-	0	المطوية	
Ouedhref*	-	-	-	-	-	-	-	-	-	وذرف*	
Menzel Habib	1	-	-	-	-	-	1	-	-	منزل الحبيب	
El Hamma	4	22	158	775	11	1	1	750	2	الحامة	
El Hamma Ouest *	-	-	-	-	-	-	-	-	-	الحامة الغربية *	
Matmata	-	-	-	-	-	-	-	-	0	مطماطة القديمة	
Mat. nouvelle	-	-	-	100	1	2	1	-	1	مطماطة الجديدة	
Mareth	3	17	226	830	11	2	3	150	1	مارث	
Dekhilet Toujane	-	-	29	82	1	-	-	-	0	دخيلة توجان	
Total	26	112	1 379	5 776	76	12	18	3	2 550	12	المجموع

Source : Commissariat régional de la Jeunesse et du Sport.

Remarque : les données des délégations d'El Metouia et El Hamma concernent aussi successivement les délégations de Ouedhref et El Hamma Ouest.

المصدر : المندوبية الجهوية للشباب والرياضة والتربية البدنية
ملاحظة : معطيات معتمديتي المطوية و الحامة تشمل أيضا على التوالي معتمديتي وذرف و الحامة الغربية.

Tableau : Enfance - données globales

جدول : الطفولة - معطيات عامة

Délégation	القطاع العام Secteur Public					المعمدية
	المراكز المتدمجة للشباب و الطفولة Centres intégrés de la jeunesse et de l'enfance	مراكز الاعلامية للطفل Centres informatique pour enfance	مركبات الطفولة Complexe d'enfance	رياض اطفال Jardins d'enfants	نوادي الاطفال Clubs d'enfants	
Gabès Médina	-	1	1	-	2	قابس المدينة
Gabès Ouest	-	-	-	-	2	قابس الغربية
Gabès Sud	-	-	1	1	1	قابس الجنوبية
Ghannouch	-	-	-	-	-	غنوش
Métouia	-	-	-	-	1	المطوية
Ouedhref*	-	-	-	1	1	وذرف*
Menzel Habib	-	-	-	-	1	منزل الحبيب
El Hamma	-	-	-	1	1	الحامة
El Hamma Ouest *	-	-	-	-	-	الحامة الغربية *
Matmata	-	-	-	-	1	مطماطة القديمة
Mat. nouvelle	-	-	-	-	1	مطماطة الجديدة
Mareth	-	-	-	-	2	مارث
Dekhilet Toujane	-	-	-	-	-	دخيلة توجان
Total	-	1	2	3	13	المجموع

Source : Service régional de l'enfance.

Remarque : les données des délégations de Mareth et El Hamma concernent aussi successivement les délégations de Dekhilet Toujane et El Hamma Ouest.

المصدر : المصلحة الجهوية للطفولة
ملاحظة : معطيات معتمديتي مارث و الحامة تشمل أيضا على التوالي معتمديتي دخيلة توجان والحامة الغربية.

Tableau (suite et fin)

جدول (تابع ونهاية)

Délégation	القطاع الخاص Secteur Privé					المعمدية
	نوادي اعلامية Centres informatique	محاضن الاطفال Crèches	محاضن مدرسية Garderies Scolaires	رياض اطفال Jardins d'enfants	نوادي الاطفال Clubs d'enfants	
Gabès Médina	-	4	28	27	-	قابس المدينة
Gabès Ouest	-	-	13	17	-	قابس الغربية
Gabès Sud	-	5	36	52	-	قابس الجنوبية
Ghannouch	-	1	9	21	-	غنوش
Métouia	-	1	7	6	-	المطوية
Ouedhref*	-	1	1	8	-	وذرف*
Menzel Habib	-	-	-	2	-	منزل الحبيب
El Hamma	-	3	12	64	-	الحامة
El Hamma Ouest *	-	-	-	-	-	الحامة الغربية *
Matmata	-	-	-	1	-	مطماطة القديمة
Mat. nouvelle	-	-	3	6	-	مطماطة الجديدة
Mareth	-	1	9	26	-	مارث
Dekhilet Toujane	-	-	-	4	-	دخيلة توجان
Total	-	16	118	234	-	المجموع

Source : Service régional de l'enfance.

Remarque : les données de la délégation d'El Hamma concernent aussi la délégation d'El Hamma Ouest.

المصدر : المصلحة الجهوية للطفولة
ملاحظة : معطيات معمدية الحامة تشمل أيضا معمدية الحامة الغربية.

Tableau : Promotion sociale - données globales

جدول : النهوض الإجتماعي - معطيات عامة

Délégation	المعوقون Handicapés		عدد الجمعيات الإجتماعية Nbre d'associations sociales	عدد المراكز المحلية للعمل الإجتماعي Nbre de centres de travail social locaux	الإعتمادات المخصصة للمتح بالآلاف دينار Montant des allocations en mille DT	عدد العائلات المنتفعة فعليا Familles bénéficiaires d'une allocation	عدد العائلات المعوزة Nbre de familles nécessiteuses	المعتمدية
	مؤسسات التأطير Etablissements d'encadrement	العدد nombre						
Gabès Médina	1	2 455	-	1	277 970	1 501	1 501	قايس المدينة
Gabès Ouest	2	1 345	-	1	208 950	1 123	1 123	قايس الغربية
Gabès Sud	4	2 296	-	1	152 140	816	816	قايس الجنوبية
Ghannouch	1	1 011	-	1	119 600	636	636	غنوش
Métouia	2	1 341	-	1	121 150	650	650	المطوية
Ouedhref*			-					ونذرف*
Menzel Habib	0	512	-	1	113 530	618	618	منزل الحبيب
El Hamma	3	3 033	-	1	343 030	1 836	1 836	الحامة
El Hamma Ouest *			-					الحامة الغربية *
Matmata	1	325	-	1	73 750	402	402	مطماطة القديمة
Mat. nouvelle	0	938	-	1	140 180	763	763	مطماطة الجديدة
Mareth	2	3 202	-	1	353 440	1 907	1 907	مارث
Dekhilet Toujane	0		-	1				دخيلة توجان
Total	16	16 458	-	11	1 903 740	10 252	10 252	المجموع

Source : Direction régionale des affaires sociales

Tableau : Affaires religieuses - écoles coraniques

جدول : الشؤون الدينية - قطاع الكتاتيب

Délégation	عدد الأطفال Nombre d'enfants				عدد المؤدبين Nombre de Muddebs		عدد الكتاتيب Nombre d'écoles coraniques	المعمدية
	5 سنوات 5 ans		4 سنوات 4 ans		منهم إناث Dont.F	المجموع Total		
	منهم إناث Dont.F	المجموع Total	منهم إناث Dont.F	المجموع Total				
Gabès Médina	40	80	170	240	3	8	8	قايس المدينة
Gabès Ouest	30	50	70	100	3	5	5	قايس الغربية
Gabès Sud	70	100	140	260	2	8	8	قايس الجنوبية
Ghannouch	0	0	0	0	0	0	0	غنوش
Métouia	50	90	80	120	2	4	4	المطوية
Ouedhref*	-	-	-	-	-	-	-	وذرف*
Menzel Habib	15	20	15	40	2	2	2	منزل الحبيب
El Hamma	80	120	200	300	7	10	10	الحامة
El Hamma Ouest *	-	-	-	-	-	-	-	الحامة الغربية *
Matmata	15	20	15	30	1	1	1	مطماطة القديمة
Mat. nouvelle	50	80	70	120	4	4	4	مطماطة الجديدة
Mareth	90	150	90	150	3	5	5	مارث
Dekhilet Toujane	35	80	30	60	2	2	2	دخيلة توجان
Total	475	790	880	1420	29	49	49	المجموع

Source : Direction Régionale des Affaires Religieuses

Remarque : les données des délégations d'El Metouia et El Hamma concernent aussi successivement les délégations de Ouedhref et El Hamma Ouest.

المصدر : الإدارة الجهوية للشؤون الدينية
ملاحظة : معطيات معتمديتي المطوية و الحامة تشمل أيضا على التوالي معتمديتي
وذرف و الحامة الغربية.

Tableau : Affaires religieuses - Monuments

جدول : الشؤون الدينية - المعالم الدينية

Délégation	الإطارات الدينية Personnels					المعالم الدينية Monuments religieux		المعمدية	
	الوعاظ Prédicateurs		عدد القانمين على الشؤون Autres	عدد المؤذنين Mouadhins	عدد أنمة الخمس Imam Khoms	عدد الأئمة الخطباء Imam Khatib	المساجد Mosquées		الجوامع Mosquées
	منهم إناث Dont.F	المجموع Total							
Gabès Médina	0	2	30	24	24	16	10	18	قابس المدينة
Gabès Ouest	1	2	16	13	10	9	6	10	قابس الغربية
Gabès Sud	1	2	26	20	21	17	2	25	قابس الجنوبية
Ghannouch	1	2	10	12	10	10	2	11	غنوش
Métouia	1	2	15	16	17	11	6	14	المطوية
Ouedhref*	-	-	-	-	-	-	-	-	وذرف*
Menzel Habib	0	1	10	10	10	9	0	12	منزل الحبيب
El Hamma	0	4	31	30	28	24	6	31	الحامة
El Hamma Ouest *	-	-	-	-	-	-	-	-	الحامة الغربية *
Matmata	0	1	14	10	9	7	4	10	مطمطة القديمة
Mat. nouvelle	1	1	13	15	14	6	5	11	مطمطة الجديدة
Mareth	2	3	42	37	32	28	7	32	مارث
Dekhilet Toujane	0	0	13	13	11	10	1	12	دخيلة توجان
Total	7	20	220	200	186	147	49	186	المجموع

Source : Direction Régionale des Affaires Religieuses

المصدر : الإدارة الجهوية للشؤون الدينية

Tableau : Justice - Carte Juridique

جدول : العدل - الخارطة القضائية

دélégation	المحكمة أو فرع العقارية Tribunal immobilier ou branche	محكمة التعقيب Cour de cassation	محاكم الإستئناف Cours d'appel	المحاكم الإبتدائية Tribunaux de première instance	محاكم الناحية Justices Cantoniales	المعتمدية
Gabès Médina	1	-	1	1	1	قابس المدينة
Gabès Ouest	-	-	-	-	-	قابس الغربية
Gabès Sud	-	-	-	-	-	قابس الجنوبية
Ghannouch	-	-	-	-	-	غنوش
Métouia	-	-	-	-	-	المطوية
Menzel Habib	-	-	-	-	-	منزل الحبيب
El Hamma	-	-	-	-	1	الحامة
Matmata	-	-	-	-	-	مطماطة القديمة
Mat. nouvelle	-	-	-	-	-	مطماطة الجديدة
Mareth	-	-	-	-	1	مارث
Dekhilet Toujane	-	-	-	-	-	دخيلة توجان
Total	1	-	1	1	3	المجموع

Source : Site web ministère de la Justice

المصدر : موقع وزارة العدل

الجزء الرابع : قطاع الإنتاج

Quatrième partie : Secteurs productifs

Tableau : Ressources en eaux

جدول : الموارد المائية

Source	عدد الآبار المجهزة Nb de puits équipés	عدد الآبار Nombre de puits	الكمية المستقلة (مليون م ³ /السنة) Quantités prélevées Mm3 / an	الموارد (مليون م ³ /السنة) Ressources disponibles Mm3 / an	المصدر
<u>Eaux souterraines</u>	<u>2 720,0</u>	<u>3 736,0</u>	<u>177,8</u>	<u>180,2</u>	<u>المياه الجوفية</u>
Nappes phréatiques	2 428	3 393	28,1	24,4	المائدة السطحية
Nappes profondes	292	343	149,7	155,8	المائدة العميقة
<u>Eaux de ruissellement</u>	<u>0</u>	<u>0</u>	<u>0</u>	<u>44</u>	<u>مياه السيول</u>
<u>Eaux usées</u>	<u>0</u>	<u>0</u>	<u>0</u>	<u>17</u>	<u>مياه غير تقليدية و مالحة</u>
Total	2 720,0	3 736,0	177,8	241,2	الجملة

Source : Commissariat Régional au Développement agricole

المصدر : المندوبية الجهوية للتنمية الفلاحية : دائرة الموارد المائية

Tableau : Caractéristiques de la nappe phréatique

جدول : خصوصيات المائدة السطحية

Nom de la nappe	عدد الآبار المجهزة Nbre de puits équipés	عدد الآبار Nbre de puits	الكمية المستقلة (مليون م ³ /السنة) Quantités prélevées Mm3 / an	الموارد (مليون م ³ /السنة) Ressources disponibles Mm3 / an	الملوحة (غ/ل) Salinité (g/l)	العمق (متر) Profondeur (m)	إسم المائدة
Gabes Nord	298	394	2,9	3,7	3,8	أقل من 50 مترا	قابس الشمالية
Gabes sud	852	1 370	13,12	9,64	2,5-10		قابس الجنوبية
Menzel Habib	265	326	1,96	3,4	3,5-12		منزل الحبيب
El Hamma - Chanchou	863	1 083	8,96	4,4	3-7		الحامة-شانشو
Echareb - Soukra	3	30	0,02	0,78	3,5-8		الشارب-سكرة
El Bhaier	10	23	0,44	1,26	3,5-10		البحائر
Matmata	137	167	0,7	1,2	1-6		مطمطة
Total	2 428	3 393	28,10	24,38	-		-

Source : Commissariat Régional au Développement agricole

المصدر : المندوبية الجهوية للتنمية الفلاحية : دائرة الموارد المائية

Tableau : Caractéristiques de la nappe profonde

جدول : خصائص المائدة العميقة

Nom de la nappe	عدد الآبار المجهزة Nbre de puits équipés	عدد الآبار Nbre de puits	الكمية المستقلة (مليون م ³ /السنة) Quantités prélevées Mm3 / an	الموارد (مليون م ³ /السنة) Ressources disponibles Mm3 / an	الملوحة (غ/ل) Salinité (g/l)	إسم المائدة
Jeffara:						الجفارة:
Gabès Nord		57	45,1	50,6	-	قابس الشمالية
Gabès Sud		169	49,2	36	-	قابس الجنوبية
El Hamma	292	35	19,9	28,5	-	الحامة - شانشو
					-	
Continental intercalaire		18	32,6	34	-	القاري الوسيط
Dahar de Matmata		7	0,3	6	-	الظاهر مطمطة
Crétacé Sidi Mansour		57	2,6	0,7	-	كريتاسي سيدي منصور
Total	292	343	149,71	155,8		المجموع

Source : Commissariat Régional au Développement agricole

المصدر : المندوبية الجهوية للتنمية الفلاحية : دائرة الموارد المائية

Tableau : Répartition de la superficie selon la catégorie d'occupation du sol (ha)

جدول : توزيع المساحة الجمالية حسب نوعية إستغلال الأرض (هك)

Délégation	المساحة الجمالية Superficie totale	المساحة غير الفلحية Terres Incultes	المساحة الصالحة للفلحة Superficie agricole utile				المعتمدة
			المجموع Total	الغابات Forêt	المراعي Parcours	الأراضي الزراعية Terres cultivables	
Gabès Médina	1 784	1 179	595	5	0	590	قابس المدينة
Gabès Ouest	13 489	1 229	12 260	460	6 300	5 500	قابس الغربية
Gabès Sud	25 552	5 722	19 830	100	8 230	11 500	قابس الجنوبية
Ghannouch	1 900	400	1 500	0	100	1 400	غنوش
Métouia	33 335	785	32 550	1 150	17 900	13 500	المطوية
Ouedhref*							وذرّف*
Menzel Habib	113 100	19 500	93 600	100	60 500	33 000	منزل الحبيب
El Hamma	231 860	37 010	194 850	350	156 000	38 500	الحامة
El Hamma Ouest *							الحامة الغربية *
Matmata	118 500	41 650	76 850	180	69 300	7 370	مطماطة
Mat. nouvelle	71 300	6 035	65 265	265	30 000	35 000	مطماطة الجديدة
Mareth	105 806	6 121	99 685	3 485	31 200	65 000	مارث
Dekhilet Toujane							دخيلة توجان
Total	716 626	119 631	596 985	6 095	379 530	211 360	المجموع

Source : Commissariat Régional au Développement agricole

المصدر : المندوبية الجهوية للتنمية الفلاحية

Tableau : Situation foncière des terres (ha)

جدول : الوضع العقاري للأراضي (هك)

Délégation	المساحة الجملية Superficie totale	الأراضي الدولية Terres domaniales	الأراضي الإشتراكية Terres collectives	الأراضي الخاصة Terres privées	تحديد 1902	بأمر	المعمدية
Gabès Médina	900	0	0	0	900	0	قابس المدينة
Gabès Ouest	12 300	1 000	0	0	7 406	3 894	قابس الغربية
Gabès Sud	24 110	0	0	1 973	15 488	6 649	قابس الجنوبية
Ghannouch	1 900	0	0	400	1 500	0	غوش
Métouia	37 615	4 015	5 000	6 802	14 600	7 198	المطوية
Ouedhref*							وذرف*
Menzel Habib	74 949	6 567	11 500	10 069	7 854	38 959	منزل الحبيب
El Hamma	195 495	495	0	117 332	28 904	48 764	الحامة
El Hamma Ouest *							الحامة الغربية *
Matmata	52 000	0	0	35 311	0	16 689	مطماطة
Mat. nouvelle	62 829	0	0	13 264	0	49 565	مطماطة الجديدة
Mareth	92 166	910	0	19 362	49 056	22 838	مارث
Dekhilet Toujane							دخيلة توجان
Total	554 264	12 987	16 520	204 513	125 708	194 556	المجموع

Source : Commissariat Régional Au Développement Agricole

المصدر : المندوبية الجهوية للتنمية الفلاحية

Tableau : Répartition des terres cultivables (ha)

جدول : إستغلال الأراضي الزراعية (هكتا)

Délégation	زراعات أخرى Autres cultures	أشجار مثمرة Arboriculture	البقول Légumineuses	الخضروات Légumes	الأعلاف Fourrages	الحبوب Céréaliculture	المعمدية
Gabès Médina	-	84 298	36	288	210	536	قابس المدينة
Gabès Ouest	-		73	444	280	644	قابس الغربية
Gabès Sud	-		267	1 088	330	730	قابس الجنوبية
Ghannouch	-		44	637	280	626	غنوش
Métouia	-		61	1 938	340	786	المطوية
Ouedhref*	-		7	141	5	0	وذرف*
Menzel Habib	-		262	1 258	1 220	2 840	منزل الحبيب
El Hamma	-		0	0	0	0	الحامة
El Hamma Ouest *	-		36	399	75	178	الحامة الغربية *
Matmata	-		354	1 236	1 580	3 360	مطماطة القديمة
Mat. nouvelle	-						مطماطة الجديدة
Mareth	-						مارث
Dekhilet Toujane	-						دخيلة توجان
Total	-	84 298	1 140	7 429	4 320	9 700	المجموع

Source : Commissariat Régional au Développement agricole

المصدر : المندوبية الجهوية للتنمية الفلاحية

Tableau : Répartition des exploitations agricoles selon la taille

جدول : توزيع المستغلات الفلاحية حسب الحجم

Taille	النسبة (%) Taux (%)	المساحة (هك) Superficie (Ha)	النسبة (%) Taux (%)	عدد المستغلات Nbre d'exploitations	الحجم
Sans terre	-	-	4	957	بدون أرض
0 - 1 ha	1	1 800	18	4 124	0 - 1 هك
1 - 2 ha	1	3 400	10	2 367	1 - 2 هك
2 - 3 ha	2	4 900	8	1 935	2 - 3 هك
3 - 4 ha	2	4 700	6	1 355	3 - 4 هك
4 - 5 ha	2	4 800	5	1 086	4 - 5 هك
5 -10 ha	12	29 400	18	4 202	5 - 10 هك
10 - 20 ha	21	54 100	17	3 804	10 - 20 هك
20 - 50 ha	26	67 000	10	2 246	20 - 50 هك
50 - 100 ha	21	52 700	3	790	50 - 100 هك
100 ha et plus	13	33 700	1	135	100 هك فما فوق
Total	100	256 500	100	23 001	المجموع

Source : Résultats de l'enquête sur les structures des exploitations agricoles 2004-2005

المصدر : نتائج الإستمارة حول هيكلية المستغلات الفلاحية لموسم 2004-2005

Tableau : Périmètres irrigués

جدول : المناطق السقوية

Délégation	المناطق السقوية الخاصة		مناطق الري التكميلي		المناطق السقوية العمومية		المعمدية
	Périmètres irrigués Privés		Irrigation complémentaire		Périmètres irrigués Publics		
	المساحة القابلة للري (هك)	العدد	المساحة القابلة للري (هك)	العدد	المساحة القابلة للري (هك)	العدد	
	Sup. irrigable (ha)	Nbre	Sup. irrigable (ha)	Nbre	Sup. irrigable (ha)	Nbre	
Gabès Médina	0	-	-	-	590	2	قابس المدينة
Gabès Ouest	180	-	-	-	959	8	قابس الغربية
Gabès Sud	1 377	-	-	-	2 193	15	قابس الجنوبية
Ghannouch	-	-	-	-	1 104	5	غنوش
Métouia	2 131	-	-	-	936	6	المطوية
Ouedhref*							وذرف*
Menzel Habib	302	-	-	-	1 562	16	منزل الحبيب
El Hamma	920	-	-	-	4 098	29	الحامة
El Hamma Ouest *							الحامة الغربية *
Matmata	204	-	-	-	1 151	13	مطماطة القديمة
Mat. nouvelle							مطماطة الجديدة
Mareth	1 281	-	-	-	4 033	32	مارث
Dekhilet Toujane							دخيلة توجان
Total	6 395	-	-	-	16 626	126	المجموع

Source : Commissariat Régional au Développement agricole

المصدر : المندوبية الجهوية للتنمية الفلاحية - دائرة المناطق السقوية

Tableau : Cultures annuelles

جدول : الزراعات السنوية

Délégation	البقول Légumineuses		الخضروات Légumes		الأعلاف Fourrages		الحبوب Céréales		المعمدية
	الإنتاج (طن) Prod.(T)	المساحة (هك) Sup.(ha)	الإنتاج (طن) Prod.(T)	المساحة (هك) Sup.(ha)	الإنتاج (طن) Prod.(T)	المساحة (هك) Sup.(ha)	الإنتاج (طن) Prod.(T)	المساحة (هك) Sup.(ha)	
Gabès Médina	205	36	11 824	288	10 541	210	2 482	536	قابس المدينة
Gabès Ouest	342	73	18 229	444	12 970	280	3 033	644	قابس الغربية
Gabès Sud	1 368	267	44 342	1 088	15 008	330	3 405	730	قابس الجنوبية
Ghannouch	205	44	26 599	637	12 769	280	2 909	626	غنوش
Métouia	342	61	77 647	1 938	16 012	340	3 652	786	المطوية
Ouedhref*									وذرف*
Menzel Habib	68	7	5 814	141	200	5	0	0	منزل الحبيب
El Hamma									الحامة
El Hamma Ouest *	1 370	262	51 145	1 258	57 351	1 220	13 197	2 840	الحامة الغربية *
Matmata	205	36	16 240	339	3 463	75	920	178	مطماطة القديمة
Mat. nouvelle									مطماطة الجديدة
Mareth	1 710	354	50 245	1 236	74 386	1 580	16 942	3 660	مارث
Dekhilet Toujane									دخيلة توجان
Total	5 815	1 140	302 085	7 369	202 700	4 320	46 540	10 000	المجموع

Source : Commissariat Régional au Développement agricole

المصدر : المندوبية الجهوية للتنمية الفلاحية

Tableau : Cultures sous serres

جدول : الزراعات المحمية

Délégation	التصدير (طن) Exportation (T)	الإنتاج (طن) Production (T)	المساحة المزروعة (هك) Sup. cultivée (ha)	مساحة البيوت المحمية (هك) Sup.des serres (ha)	عدد البيوت المحمية Nombre de serres	المعمدية
Gabès Médina	-	-	-	-	-	قابس المدينة
Gabès Ouest	-	74	1,5	1,5	30	قابس الغربية
Gabès Sud	-	20	0,5	0,5	10	قابس الجنوبية
Ghannouch	-	-	-	-	-	غنوش
Métouia	-	25	1	1	11	المطوية
Ouedhref*	-	-	-	-	-	وذرف*
Menzel Habib	-	17	0,4	0,4	7	منزل الحبيب
El Hamma	-	-	-	-	-	الحامة
El Hamma Ouest *	21501	30863	153,4	153,4	-	الحامة الغربية *
Matmata	-	-	-	-	-	مطماطة القديمة
Mat. nouvelle	-	-	-	-	-	مطماطة الجديدة
Mareth	-	83	1,8	1,8	36	مارث
Dekhilet Toujane	-	8	0,2	0,2	4	دخيلة توجان
Total	21 501	31 090	158,3	158,3	98	المجموع

Source : Commissariat Régional au Développement Agricole

المصدر : المندوبية الجهوية للتنمية الفلاحية

Tableau : Arboriculture

جدول : الأشجار المثمرة

Délégation	أنواع أخرى Autres		لوز Amandes		تين Figues		عنب Raisins		رمان Grenades		نخيل Dattes		زيتون Olives		المعمدية
	الإنتاج (طن) Prod. (T)	المساحة (هك) Sup. (ha)	الإنتاج (طن) Prod. (T)	المساحة (هك) Sup. (ha)	الإنتاج (طن) Prod. (T)	المساحة (هك) Sup. (ha)	الإنتاج (طن) Prod. (T)	المساحة (هك) Sup. (ha)	الإنتاج (طن) Prod. (T)	المساحة (هك) Sup. (ha)	الإنتاج (طن) Prod. (T)	المساحة (هك) Sup. (ha)	الإنتاج (طن) Prod. (T)	المساحة (هك) Sup. (ha)	
	Total Gouvernorat	7 506	1 000	1 110	110	-	-	500	200	25 000	2 700	26 000	7 262	40 000	
Total	7 506	1 000	1 110	110	-	-	500	200	25 000	2 700	26 000	7 262	40 000	73 026	المجموع

Source : Commissariat Régional au Développement agricole

المصدر : المندوبية الجهوية للتنمية الفلاحية

Tableau : Elevage - Répartition du cheptel (têtes)

جدول : تربية الماشية - توزيع القطيع (رأس)

Délégation	الأرانب المنتجة Nbre de lapines	عدد المراتب Unités cunicoles	دواجن لحم Poulets de chair	دواجن بيض Poules pondeuses	أجباح نحل Ruches	الإبل Camelins	الماعز Caprins	الأغنام Ovins	الأبقار Bovins	المعتمدة
Gabès Médina	50	0	0	0	410	0	650	4 500	1 519	قابس المدينة
Gabès Ouest	100	6	0	20 000	420	0	5 000	12 000	927	قابس الغربية
Gabès Sud	100	5	3 150	59 000	510	0	5 500	18 000	2 640	قابس الجنوبية
Ghannouch	50	3	1 540	0	210	0	2 500	9 500	132	غنوش
Métouia	100	3	125 430	0	420	6	10 750	31 250	262	المطوية
Ouedhref*	200	1	2 500	40 000	0	82	23 000	65 500	0	وذرف*
Menzel Habib	150	6	26 740	0	370	977	40 000	108 000	416	منزل الحبيب
El Hamma	100	4	0	0	1 280	17	7 000	14 500	0	الحامة
El Hamma Ouest *	200	3	0	0	1 240	5	16 500	23 500	0	الحامة الغربية *
Matmata	200	1	97 190	50 000	980	377	23 000	45 000	446	مطماطة القديمة
Mat. nouvelle	50	4	0	0	1 060	0	15 000	20 000	0	مطماطة الجديدة
Mareth										مارث
Dekhilet Toujane										دخيلة توجان
Total	1 300	36	256 550	169 000	6 900	1 464	148 900	351 750	6 342	المجموع

Source : Commissariat Régional au Développement agricole

المصدر : المندوبية الجهوية للتنمية الفلاحية

Tableau : Elevage- Production (tonnes)

جدول : تربية الماشية - الإنتاج (طن)

Délégation	Autres productions - أنواع أخرى				Viandes - اللحوم						Lait - الحليب		المعتمدة
	الجلود Cuir	الصوف Laine	العسل Miel	البيض (ألف وحدة) Œufs (milliers)	الأرانب Cunicoles	الدواجن Volailles	الإبل Camelin	الماعز Caprin	الأغنام Ovin	الأبقار Bovin	الماعز Caprin	الأبقار Bovin	
Gabès Médina	7	5	3	-	-	0	-	5	20	90		3 530	قابس المدينة
Gabès Ouest	15	20	3	-	1,3	0	-	25	80	75		2 940	قابس الغربية
Gabès Sud	32	22	4	6 800	1,2	470	-	31	100	210		7 650	قابس الجنوبية
Ghannouch	2	16	2	19 600	1	300	-	20	50	20		880	غنوش
Métouia	4	27	3	0	1,1	550	-	40	110	20		880	المطوية
Ouedhref*	-	-	-	-	-	-	-	-	-	-	auto-	-	وذرف*
Menzel Habib	17	70	0	0	2	140	5	90	250	-	consom-	0	منزل الحبيب
El Hamma	22	96	4	13 800	1,7	300	85	104	360	50	mation	2 350	الحامة
El Hamma Ouest *	-	-	-	-	-	-	-	-	-	-		-	الحامة الغربية *
Matmata	2	11	11	0	2	0	-	20	60	-		0	مطاطة القديمة
Mat. nouvelle	7	35	12	0	1,5	0	-	40	120	-		0	مطاطة الجديدة
Mareth	10	36	8	17 400	8,2	540	20	35	110	35		1 770	مارث
Dekhilet Toujane	2	12	8	-	1	-	-	15	57	-		-	دخيلة توجان
Total	120	350	58	57 600	21	2 300	110	425	1 260	500	-	20 000	المجموع

Source : Commissariat Régional au Développement agricole

المصدر : المندوبية الجهوية للتنمية الفلاحية

Tableau : Pêche - infrastructure

جدول : الصيد البحري - البنية الأساسية

Délégation	وسائل النقل المبردة Nbre de moyens de transport frigorifique	عدد مصانع الثلج Nbre d'usines de fabrication de glace	الورشات Les ateliers	عدد المرافئ Nombre de quais	عدد الموانئ Nombre de ports	المعمدية
Gabès	90	5	20	2(990m)	1	قابس المدينة
Mareth	20	3	2	1(350m)	1	مارث
Total	110	8	22	3	2	المجموع

Source : Commissariat Régional au Développement agricole-service de Pêche

المصدر : المندوبية الجهوية للتنمية الفلاحية - دائرة الصيد البحري

Tableau : Pêche - Flotille

جدول : الصيد البحري - الأسطول

Délégation	الجملة Total	مراكب صيد السردين Nombre de sardiniers	مراكب صيد التن Nombre de thoniers	مراكب صيد بالشششول Sennes tournantes	مراكب الصيد الساحلي Barques de pêche côtière			المعمدية
					المجموع Total	ذات محرك Motorisées	العادية Ordinaires	
Gabès Médina	263	0	3	51	209	162	47	قابس المدينة
Ghannouch	290	0	0	0	290	47	243	غوش
Métouia (Akarit)	32	0	0	0	32	0	32	المطوية (العكاريت)
Mareth (Zarat)	48	0	0	9	39	31	8	مارث (الزرات)
Total	633	0	3	60	570	240	330	المجموع

Source : Commissariat Régional au Développement agricole-service de Pêche

المصدر : المندوبية الجهوية للتنمية الفلاحية - دائرة الصيد البحري

Tableau : Pêche - Production (tonnes)

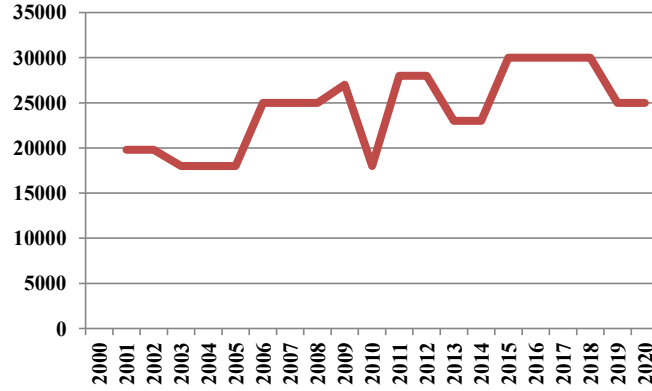
جدول : الصيد البحري - الإنتاج (طن)

Délégation	المجموع Total	صيد المحار Pêche de coquillage	صيد الإسفنج Pêche d'éponge	الصيد بالبحيرات وتربية الأسماك Pêche lagunaire et aquaculture	صيد التّن Pêche au thon	الصيد بالأضواء Pêche au feu	الصيد بالجر القاعي والعام Pêche au chalut	الصيد الساحلي Pêche côtière	المعتدية
Gabès Médina	7 420	-	-	4	-	3 980	-	3 436	قابس المدينة
Ghannouch	3 511	-	-	-	-	1 000	-	2 511	غنوش
Métouia (Akarit)	-	-	-	-	-	-	-	0	المطوية (العكاريت)
Mareth (Zarat)	1 749	-	-	-	-	825	-	924	مارث (الزرات)
Total	12 680	-	-	4	-	5 805	-	6 871	المجموع

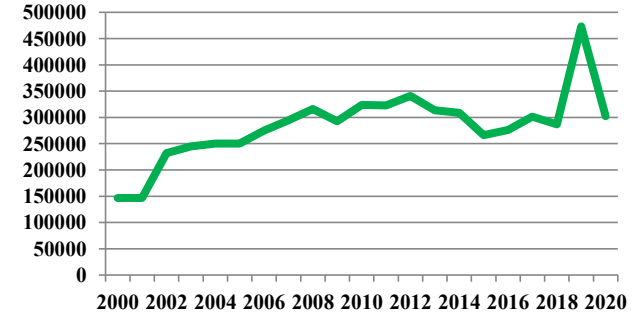
Source : Commissariat Régional au Développement agricole-service de Pêche

المصدر : المندوبية الجهوية للتنمية الفلاحية - دائرة الصيد البحري

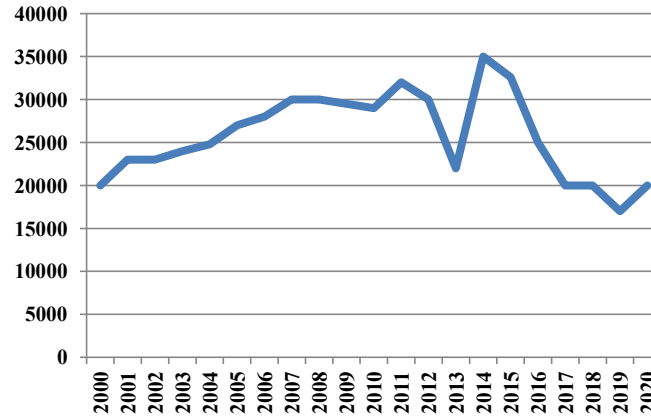
تطور إنتاج الرمان (طن)
Evolution de la production (des grenades (tonnes)



تطور إنتاج الخضروات (طن)
Evolution de la (production des légumes (tonnes)



تطور إنتاج الحليب (طن)
Evolution de la production (du lait (tonnes)



تطور إنتاج اللحوم الحمراء و الصيد البحري (طن)
Evolution de la production de la viande rouge
et de la pêche (tonnes)

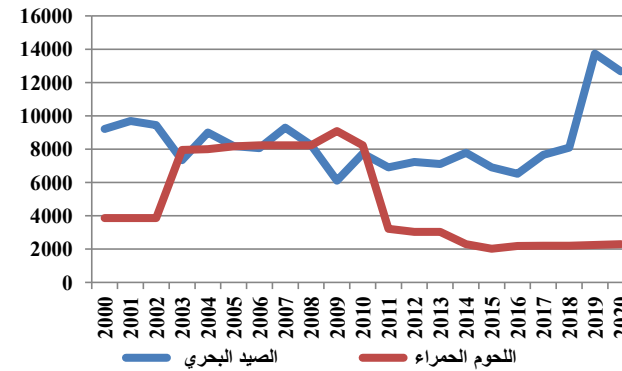


Tableau : Institutions de développement agricole

جدول : مؤسسات التنمية الفلاحية

Délégation	مجامع التنمية الفلاحية groupements développement agricole	المعاصر Huileries		الجمعيات المانية Associations d'Intérêts Collectifs eau	مراكز الإشعاع الفلاحي centres de rayonnement agricole	خلايا الإرشاد الفلاحي cellules de vulgarisation agricole	تعاضديات الخدمات Coopératives de service		المعتمدة
		طاقة العصر Capacité tonnes/jour	العدد Nbre				المنخرطون adhérents	العدد Nbre	
Gabès Médina	-	-	-	2	-	-	450	6	قابس المدينة
Gabès Ouest	-	-	-	8	-	1	97	1	قابس الغربية
Gabès Sud	-	86	7	14	-	-	68	3	قابس الجنوبية
Ghannouch	-	-	-	5	-	1	150	2	غنش
Métouia	-	120	3	6	-	1	62	2	المطوية
Ouedhref*	-	-	-	-	-	-	-	-	وذرف*
Menzel Habib	5	-	-	11	-	1	-	-	منزل الحبيب
El Hamma	8	10	3	29	-	1	201	4	الحامة
El Hamma Ouest *	4	-	-	12	-	1	-	-	الحامة الغربية *
Matmata	1	20	4	-	-	-	40	1	مطاطة الجديدة
Mat. nouvelle	9	164	20	32	-	1	270	5	مطاطة القديمة
Mareth	4	-	-	-	-	-	-	-	مارث
Dekhilet Toujane	-	-	-	-	-	-	-	-	دخيلة توجان
Total	31	400	37	119	-	8	1 338	24	المجموع

Source : Commissariat Régional au Développement agricole

المصدر : المندوبية الجهوية للتنمية الفلاحية

Tableau : Investissement agricole - Répartition des projets type "A" et "B" selon la délégation

جدول : الإستثمار الفلاحي - توزيع المشاريع صنف أ و ب حسب المعتمدية

Délégation	المشاريع المنجزة Projets réalisés			المشاريع المصادق عليها Projets approuvés			المشاريع المصرح بها Projets déclarés			المعتمدية
	مواطن الشغل Emplois	الإستثمار (أ.د.) Investissement (milles DT)	العدد Nbre	مواطن الشغل Emplois	الإستثمار (أ.د.) Investissement (milles DT)	العدد Nbre	مواطن الشغل Emplois	الإستثمار (أ.د.) Investissement (milles DT)	العدد Nbre	
Gabès Médina	1	196	3	10	4 985	30	50	6 800	45	قايس المدينة
Gabès Ouest	0	0	0	8	2 045	8	6	1 400	11	قايس الغربية
Gabès Sud	1	0	0	60	17 759	31	160	5 600	41	قايس الجنوبية
Ghannouch	8	57	1	10	862	14	30	3 400	29	غنوش
Métouia	1	3 185	4	25	2 403	20	60	9 000	56	المطوية
Ouedhref*	-	-	-	-	-	-	-	-	-	وذرف*
Menzel Habib	0	280	2	24	3 511	32	40	6 500	50	منزل الحبيب
El Hamma	0	24	1	22	8 588	30	2 113	11 000	57	الحامة
El Hamma Ouest *	-	-	-	-	-	-	-	-	-	الحامة الغربية *
Matmata	0	0	0	0	0	0	3	3 600	5	مطماطة القديمة
Mat. nouvelle	0	0	0	6	332	7	10	1 800	14	مطماطة الجديدة
Mareth	0	258	3	28	3 115	37	80	6 000	61	مارث
Dekhilet Toujane	0	0	0	0	0	0	4	545	4	دخيلة توجان
Total	11	4 000	14	193	43 600	209	2 556	55 645	373	المجموع

Source : Agence de Promotion des Investissements Agricoles

المصدر : وكالة النهوض بالإستثمارات الفلاحية

Tableau : Investissement agricole - Répartition des projets type "A" et "B" selon la branche

جدول : الإستثمار الفلاحي - توزيع المشاريع صنف أ و ب حسب القطاع

Branche	المشاريع المنجزة Projets réalisés			المشاريع المصادق عليها Projets approuvés			المشاريع المصرح بها Projets déclarés			القطاع
	مواطن الشغل Emplois	الإستثمار (أ.د.) Investissement (milles DT)	العدد Nbre	مواطن الشغل Emplois	الإستثمار (أ.د.) Investissement (milles DT)	العدد Nbre	مواطن الشغل Emplois	الإستثمار (أ.د.) Investissement (milles DT)	العدد Nbre	
Agriculture	9	3 805	10	114	37 000	135	2 376	45 840	259	الفلاحة
Pêche	0	40	1	9	2000	25	90	3618	40	الصيد البحري
Aquaculture	0	0	0	0	0	0	10	400	1	تربية الأحياء المائية
Services agricoles	2	155	3	66	4 600	46	60	5 252	70	الخدمات الفلاحية
1ère transformation	0	0	0	4	0	3	20	535	3	تحويل أولي
Total	11	4 000	14	193	43 600	209	2 556	55 645	373	المجموع

Source : Agence de Promotion des Investissements Agricoles

المصدر : وكالة النهوض بالإستثمارات الفلاحية

Tableau : Zones industrielles - données globales

جدول : المناطق الصناعية - معطيات عامة

Délégation	عدد المقاسم المستقلة Nbre de lots exploités	العدد الجملي للمقاسم Nbre total de lots	المساحة المستقلة (الهكتار) Sup. exploitée (ha)	المساحة المهينة (الهكتار) Sup. aménagée (ha)	المساحة الجمليّة (الهكتار) Sup. totale (ha)	عدد المناطق الصناعية Nbre de zones industrielles	المعمدية
Zone industrielle Gabès (AFI)	-	-	77	327	327	1	المنطقة الصناعية بقابس (الوكالة العقارية الصناعية)
Zone industrielle Menzel Lahbib (Pôle Industriel et Technologique)	-	-	-	9	9	1	المنطقة الصناعية منزل الحبيب شركة التصرف في القطب الصناعي والتكنولوجي بقابس
Total	-	-	77	336	336	2	المجموع

Source : Agence foncière industrielle et le Pôle Industriel et Technologique

المصدر : الوكالة العقارية للصناعة و القطب الصناعي و التكنولوجي

**Tableau : Industries manufacturières -
Répartition des entreprises selon la délégation**

**جدول : الصناعات المعملية - توزيع المؤسسات الصناعية
حسب المعتمدية**

Délégation	مواطن الشغل	الإستثمار (أ.د.) Investissement (mille dinars)	العدد Nombre	المعتمدية
	Emplois المجموع Total			
Gabès Médina	5277	-	49	قابس المدينة
Gabès Ouest	457	-	6	قابس الغربية
Gabès Sud	189	-	9	قابس الجنوبية
Ghannouch	62	-	2	غنوش
Métouia	172	-	4	المطوية
Ouedhref*		-		وذرف*
Menzel Habib	43	-	2	منزل الحبيب
El Hamma	1022	-	15	الحامة
El Hamma Ouest *		-		الحامة الغربية *
Matmata	-	-	-	مطماطة القديمة
Mat. nouvelle	100	-	3	مطماطة الجديدة
Mareth	549	-	15	مارث
Dekhilet Toujane	-	-	-	دخيلة توجان
Total	7 871	-	105	المجموع

Source : Agence de Promotion de l'Industrie et de l'innovation

المصدر : وكالة النهوض بالصناعة والتجديد

Tableau : Industries manufacturières - Répartition des entreprises selon la branche

جدول:الصناعات المعملية - توزيع المؤسسات الصناعية حسب القطاع

Branches	مواطن الشغل	الإستثمار (أ.د.) Investissement (mille dinars)	العدد Nombre	القطاع
	Emplois المجموع Total			
I. Agro-alimentaires	1077	-	24	الصناعات الغذائية
I.Mat.de cons.Céramique et Verre	1271	-	31	صناعة مواد البناء والخزف والبلور
I. Mécanique et métallurgique	517	-	18	الصناعات الميكانيكية والمعدنية
I. Électrique et électroménager	-	-	-	الصناعات الكهربائية والكهرومنزلية
I. Chimique	4524	-	19	الصناعات الكيميائية
I.Textile,Habillement	464	-	5	صناعة النسيج والملابس
I.Cuir et de la chaussure		-		صناعة الجلود والأحذية
I. Diverses	18	-	8	الصناعات المختلفة
Total	7 871	-	105	المجموع

Source : Agence de Promotion de l'Industrie et de l'innovation

المصدر : وكالة النهوض بالصناعة والتجديد

**Tableau : Industries manufacturières -
Répartition des entreprises exportatrices selon
la Délégation**

جدول : الصناعات المعملية - توزيع المؤسسات
الصناعية المصدرة كليا حسب المعتمدية

Délégation	مواطن الشغل	الإستثمار (أ.د.) Investissement (mille dinars)	العدد Nombre	المعتمدية
	Emplois المجموع Total			
Gabès Médina	4873	-	15	قابس المدينة
Gabès Ouest	-	-	-	قابس الغربية
Gabès Sud	-	-	-	قابس الجنوبية
Ghannouch	-	-	-	غنوش
Métouia	-	-	-	المطوية
Ouedhref*	-	-	-	وذرف*
Menzel Habib	-	-	-	منزل الحبيب
El Hamma	296	-	5	الحامة
El Hamma Ouest *	-	-	-	الحامة الغربية *
Matmata	-	-	-	مطماطة القديمة
Mat. nouvelle	70	-	2	مطماطة الجديدة
Mareth	-	-	-	مارث
Dekhilet Toujane	-	-	-	دخيلة توجان
Total	5 239	-	22	المجموع

Source : Agence de Promotion de l'Industrie et de l'innovation

المصدر : وكالة النهوض بالصناعة والتجديد

Tableau : Industries manufacturières - Répartition des entreprises exportatrices selon la branche

جدول : الصناعات المعملية - توزيع المؤسسات الصناعية المصدرة كليا حسب القطاع

Branches	مواطن الشغل	الإستثمار (أ.د.) Investissement (mille dinars)	العدد Nombre	القطاع
	Emplois المجموع Total			
I. Agro-alimentaires	928	-	6	الصناعات الغذائية
I.Mat.de cons.Céramique et Verre	88	-	3	صناعة مواد البناء والخزف والبلور
I. Mécanique et métallurgique	44	-	3	الصناعات الميكانيكية والمعدنية
I. Électrique et électroménager	-	-	-	الصناعات الكهربائية والكهرومنزلية
I. Chimique	4 091	-	8	الصناعات الكيميائية
I.Textile,Habillement	88	-	2	صناعة النسيج والملابس
I.Cuir et de la chaussure	-	-	-	صناعة الجلود والأحذية
I. Diverses	-	-	-	الصناعات المختلفة
Service	-	-	-	خدمات
Total	5 239	-	22	المجموع

Source : Agence de Promotion de l'Industrie et de l'innovation

المصدر : وكالة النهوض بالصناعة والتجديد

Tableau : Répartition des projets industriels selon la délégation

جدول : توزيع المشاريع الصناعية المعلن عنها حسب المصمديّة

Délégation	المشاريع المنجزة Projets réalisés			المشاريع المصادق بها Projets approuvés			المشاريع المصرح بها Projets déclarés			المصمديّة
	مواطن الشغل Emplois	الإستثمار (أ.د.) Investissement (mille dinars)	العدد Nombre	مواطن الشغل Emplois	الإستثمار (أ.د.) Investissement (mille dinars)	العدد Nombre	مواطن الشغل Emplois	الإستثمار (أ.د.) Investissement (mille dinars)	العدد Nombre	
Gabès Médina	-	-	-	-	-	-	560	51 730	30	قابس المدينة
Gabès Ouest	-	-	-	-	-	-	36	2 933	10	قابس الغربية
Gabès Sud	-	-	-	-	-	-	49	962	17	قابس الجنوبية
Ghannouch	-	-	-	-	-	-	-	-	-	غوش
Métouia	-	-	-	-	-	-	139	1 452	6	المطوية
Ouedhref*	-	-	-	-	-	-	-	-	-	وذرف*
Menzel Habib	-	-	-	-	-	-	-	-	-	منزل الحبيب
El Hamma	-	-	-	-	-	-	409	59 904	15	الحامة
El Hamma Ouest *	-	-	-	-	-	-	-	-	-	الحامة الغربية *
Matmata	-	-	-	-	-	-	-	-	-	مطماطة القديمة
Mat. nouvelle	-	-	-	-	-	-	48	79 549	6	مطماطة الجديدة
Mareth	-	-	-	-	-	-	39	5 890	7	مارث
Dekhilet Toujane	-	-	-	-	-	-	3	140	1	دخيلة توجان
Total	-	-	-	-	-	-	1 283	202 560	92	المجموع

Source : Agence de Promotion de l'Industrie et de l'innovation

المصدر : وكالة النهوض بالصناعة والتجديد

Tableau : Répartition des projets industriels selon la branche

جدول : توزيع المشاريع الصناعية المعلن عنها حسب القطاع

Branches	المشاريع المنجزة Projets réalisés			المشاريع المصادق بها Projets approuvés			المشاريع المصرح بها Projets déclarés			القطاع
	مواطن الشغل Emplois	الإستثمار (أ.د.) Investissement (mille dinars)	العدد Nbre	مواطن الشغل Emplois	الإستثمار (أ.د.) Investissement (mille dinars)	العدد Nbre	مواطن الشغل Emplois	الإستثمار (أ.د.) Investissement (mille dinars)	العدد Nbre	
I.A.A	-	-	-	-	-	-	652	24 121	29	الصناعات الغذائية
I.M.C.C.V	-	-	-	-	-	-	283	56 268	11	صناعة مواد البناء والخزف والبلور
I. M.M	-	-	-	-	-	-	92	12 222,33	17	الصناعات الميكانيكية والمعدنية
I.E.E	-	-	-	-	-	-	-	-	-	الصناعات الكهربائية والكهرومنزلية
I.C	-	-	-	-	-	-	159	30 774	14	الصناعات الكيماوية
I.T,H	-	-	-	-	-	-	15	5 030	2	صناعة النسيج والملابس
I.C.C	-	-	-	-	-	-	-	-	-	صناعة الجلود والأحذية
I.B,L,A	-	-	-	-	-	-	-	-	-	صناعة الخشب والأثاث والخفاف
I.D	-	-	-	-	-	-	82	2 502	19	الصناعات المختلفة
Total	-	-	-	-	-	-	1 283	202 560	92	المجموع

Source : Agence de Promotion de l'Industrie et de l'innovation

المصدر : وكالة النهوض بالصناعة والتجديد

Tableau : Répartition des projets de services selon la délégation

جدول : توزيع مشاريع الخدمات المعلن عنها حسب المعتمدية

Délégation	المشاريع المنجزة Projets réalisés			المشاريع المصادق عليها Projets approuvés			المشاريع المصرح بها Projets déclarés			المعتمدية
	مواطن الشغل Emplois	الإستثمار (أ.د.) Investissement (mille dinars)	العدد Nombre	مواطن الشغل Emplois	الإستثمار (أ.د.) Investissement (mille dinars)	العدد Nombre	مواطن الشغل Emplois	الإستثمار (أ.د.) Investissement (mille dinars)	العدد Nombre	
Gabès Médina	-	-	-	-	-	-	239	10988,513	69	قابس المدينة
Gabès Ouest	-	-	-	-	-	-	75	1201,57	22	قابس الغربية
Gabès Sud	-	-	-	-	-	-	128	1384,992	41	قابس الجنوبية
Ghannouch	-	-	-	-	-	-	38	2345	12	غنوش
Ouedhref*	-	-	-	-	-	-	74	4 942	12	المطوية
Métouia	-	-	-	-	-	-	25	896	5	وذرف*
Menzel Habib	-	-	-	-	-	-	1	40	1	منزل الحبيب
El Hamma Ouest *	-	-	-	-	-	-	86	6183,93	22	الحامة
El Hamma	-	-	-	-	-	-	4	11	1	الحامة الغربية *
Matmata	-	-	-	-	-	-	1	15	1	مطماطة القديمة
Mat. nouvelle	-	-	-	-	-	-	30	409,6	8	مطماطة الجديدة
Mareth	-	-	-	-	-	-	61	168,5	25	مارث
Dekhilet Toujane	-	-	-	-	-	-	1	20	1	دخيلة توجان
Total	-	-	-	-	-	-	763	28 606,54	220	المجموع

Source : Agence de Promotion de l'Industrie et de l'innovation

المصدر : وكالة النهوض بالصناعة والتجديد

**Tableau : Groupement Chimique Tunisien -
Usines de Gabès**

جدول : المجموع الكيماوي التونسي - معامل قابس

Produits	أمونيتير Ammonitre		بيكلسيك Phosphate bicalcique		سماد الداب Di Ammonium Phosphate		حامض فسفوري Acide Phosphorique		المواد
	القيمة (مليون دينار) Valeurs (million dinars)	الكمية (الف طن) Quantités (mille tonnes)	القيمة (مليون دينار) Valeurs (million dinars)	الكمية (الف طن) Quantités (mille tonnes)	القيمة (مليون دينار) Valeurs (million dinars)	الكمية (الف طن) Quantités (mille tonnes)	القيمة (مليون دينار) Valeurs (million dinars)	الكمية (الف طن) Quantités (mille tonnes)	
	Production	-	101 567	-	22 930	-	423	-	
Exportation	-	-	730,500	21,050	119 313,390	401,468	41 431,375	67,666	التصدير

Source : Groupement chimique Tunisien

المصدر : المجموع الكيماوي التونسي

Tableau : Transport terrestre - flotte

جدول : النقل البري - أسطول الخواص

Délégation	نقل ريفي transport rural	لواج "louage"	تاكسي taxi	المعمدية
Gabès Médina				قابس المدينة
Gabès Ouest				قابس الغربية
Gabès Sud	0	173	168	قابس الجنوبية
Ghannouch				غنوش
Métouia				المطوية
Ouedhref*	-	-	-	وذرْف*
Menzel Habib	24	17	-	منزل الحبيب
El Hamma	4	162	139	الحامة
El Hamma Ouest *				الحامة الغربية *
Matmata	10	9	-	مطماطة القديمة
Mat. nouvelle	22	42	-	مطماطة الجديدة
Mareth	53	112	24	مارث
Dekhilet Toujane				دخيلة توجان
Total	113	515	331	المجموع

المصدر : الوكالة الفنية للنقل البري

Tableau : Transport terrestre - Société régionale de transport - données globales

جدول : النقل البري : الشركة الجهوية للنقل - معطيات عامة

Désignation	2020	البيانات
Nombre de bus ordinaires	82	عدد الحافلات العادية
Capacité des bus ordinaires	7 102	طاقة إستيعاب الحافلات العادية
Nombre de bus articulés	102	عدد الحافلات المزودة
Capacité des bus articulés	11 927	طاقة إستيعاب الحافلات المزودة
Nombre de personnels :	506	عدد العمال
Nbre de voyageurs du Transport régional (milliers)	16 122	عدد المسافرين بالنقل الجهوي (ألف مسافر)
Nbre de voyageurs du Transport communal (milliers)	3 948	عدد المسافرين بالنقل البلدي (ألف مسافر)
Nbre de voyageurs du Transport scolaire (milliers)	10 242	عدد المسافرين بالنقل المدرسي (ألف مسافر)
Distance parcourue du Transport régional (km)	4 812	المسافة المقطوعة بالنقل الجهوي (كلم)
Distance parcourue du Transport communal (km)	387	المسافة المقطوعة بالنقل البلدي (كلم)
Distance parcourue du Transport scolaire (km)	5 814	المسافة المقطوعة بالنقل المدرسي (كلم)

Source : Société Régionale de Transport

المصدر : الشركة الجهوية للنقل

Tableau : Transport ferroviaire - données globales

جدول : النقل الحديدي - معطيات عامة

البيانات	طول خط السكة الحديدية المستعمل (كلم)	عدد قاطرات المسافرين (بالآلف)	عدد المسافرين (بالآلف)	عدد قاطرات البضائع (بالآلف)	الحمولة (آلف طن)	Désignation
البيانات	Longueurs de lignes exploitées (km)	Nbre de Wagons des voyageurs (millier)	Nbre de voyageurs transportés (millier)	Nbre de Wagons des marchandises (millier)	Tonnages (mille tonnes)	
قابس	128	13 470	182 000	4 530	17 742	Gabès

Source : Société Nationale des Chemins de Fer Tunisiens

المصدر : الشركة الوطنية للسكك الحديدية

Tableau : Transport maritime - données globales

جدول : النقل البحري - معطيات عامة

Désignation	البضاعة المشحونة (الف طن) Marchandises embarquées (mille tonnes)	البضاعة المفرغة (الف طن) Marchandises débarquées (mille tonnes)	عدد المسافرين Nombre de passagers	الحمولة الخام (الف برميل) Tonneaux de jauge brute (mille tonneaux)	عدد السفن Nombre de navires	البيانات
Port de Gabès	1,272	1,572	-	2,777	363	الميناء التجاري بقابس

Source : OMMP - port de Gabes (données 2019)

المصدر : ديوان البحرية التجارية والمواني - ميناء قابس (معطيات 2019)

Tableau : Tourisme - Principaux indicateurs touristiques

جدول : السياحة - أهم مؤشرات السياحة

Délégation	مراكز التشويق والترفيه centres d'animation	المطاعم السياحية restaurants touristiques	وكالات الأسفار Agences de voyage	عدد الأسرة Capacité en lits	توزيع الوحدات السياحية حسب الصنف Répartition des hôtels par catégorie							المعتمدة
					المجموع Total	شقق غير مصنفة Autres	نجمة واحدة une étoile	نجمتان Deux étoiles	ثلاثة نجوم Trois étoiles	أربعة نجوم Quatre étoiles	خمسة نجوم Cinq étoiles	
Gabès Médina	-	2	35	631	6	2	1	1	-	2	-	قابس المدينة
Gabès Ouest	-	-	-	10	1	1	-	-	-	-	-	قابس الغربية
Gabès Sud	1	1	6	225	3	3	-	-	-	-	-	قابس الجنوبية
Ghannouch	-	-	-	-	-	-	-	-	-	-	-	غنوش
Métouia	-	-	-	-	-	-	-	-	-	-	-	المطوية
Ouedhref	-	-	-	-	-	-	-	-	-	-	-	وذرف
Menzel Habib	-	-	-	-	-	-	-	-	-	-	-	منزل الحبيب
El Hamma	-	-	6	42	1	-	-	1	-	-	-	الحامة
El Hamma Ouest	-	-	-	-	-	-	-	-	-	-	-	الحامة الغربية
Matmata	-	-	-	347	5	-	3	1	1	-	-	مطاطة القديمة
Mat. nouvelle	-	-	2	-	-	-	-	-	-	-	-	مطاطة الجديدة
Mareth	-	-	4	-	-	-	-	-	-	-	-	مارث
Dekhilet Toujane	-	-	-	-	-	-	-	-	-	-	-	دخيلة توجان
Total	1	3	53	1 255	16	6	4	3	1	2	-	المجموع

Source : Commissariat Régional de Tourisme

المصدر : المندوبية الجهوية للسياحة

Tableau (suite et fin)

جدول (تابع ونهاية)

Délégation	نسبة الشغل % Taux d'occup. (%)	مواطن الشغل المباشر		معدل الإقامة (يوم) Séjour moyen (jours)	توزيع الليالي المقضاة حسب الصنف (ليلة)							عدد الوافدين Arrivées globales	المعمدية
		Emplois directs			Répartition des nuitées globales par catégorie (nuitées)								
		منهم إناث Dont.F	المجموع Total		المجموع Total	شقق غير مصنفة Autres	نجمة واحدة une étoile	نجمتان Deux étoiles	ثلاثة نجوم Trois étoiles	أربعة نجوم Quatre étoiles	خمسة نجوم Cinq étoiles		
Gabès Médina	4,4	-	-	2,3	14 177	2 702	99	2 285	-	9 091	-	-	قابس المدينة
Gabès Ouest	1,8	-	-	1,2	2 490	2 119	371	-	-	-	-	-	قابس الغربية
Gabès Sud	-	-	-	-	-	-	-	-	-	-	-	-	قابس الجنوبية
Ghannouch	-	-	-	-	-	-	-	-	-	-	-	-	غنوش
Métouia	-	-	-	-	-	-	-	-	-	-	-	-	المطوية
Ouedhref	-	-	-	-	-	-	-	-	-	-	-	-	وذرف
Menzel Habib	-	-	-	-	-	-	-	-	-	-	-	-	منزل الحبيب
El Hama	-	-	-	-	-	-	-	-	-	-	-	-	الحامة
El Hama Ouest	-	-	-	-	-	-	-	-	-	-	-	-	الحامة الغربية
Matmata	-	-	-	0,7	2 125	-	3	128	1 994	-	-	-	مطماطة القديمة
Mat. nouvelle	-	-	-	-	-	-	-	-	-	-	-	-	مطماطة الجديدة
Mareth	-	-	-	-	-	-	-	-	-	-	-	-	مارث
Dekhilet Toujane	-	-	-	-	-	-	-	-	-	-	-	-	دخيلة توجان
Total	-	-	-	1,2	18 792	4 821	473	2 413	1 994	9 091	-	-	المجموع

Source : Commissariat Régional de Tourisme

المصدر : المندوبية الجهوية للسياحة

Artisanat - données générales

جدول : الصناعات التقليدية - معطيات عامة

Délégation	الإستثمار Investissement				الإنتاج والتصدير Production et exportation				عدد الحرفيين المتصلين على الكفاءة المهنية Nombre d'Artisans inscrits		المعمدية
	مواطن الشغل Emplois		الإستثمار (أ.د.) Invest. (mille DT)	العدد Nbre	قيمة الصادرات (أ.د.) Valeur des exportations (mille DT)	المساحة المصدرة (م ²) Surface exportée (m ²)	المساحة (م ²) Surface reconvertie (m ²)	عدد القطع Nbre de pièces produites	منهم إناث Dont.F	المجموع Total	
	منهم إناث Dont.F	المجموع Total									
Gabès Médina	10	13	114,000	4				18	19	قابس المدينة	
Gabès Ouest	2	5	108,000	1				9	11	قابس الغربية	
Gabès Sud	1	1	8,000	1				6	7	قابس الجنوبية	
Ghannouch	-	-	-	-				1	2	غنوش	
Métouia										المطوية	
Ouedhref	18	18	48,950	7				29	31	وذرف	
Menzel Habib				-	-	7 759,950	4 190	4	4	منزل الحبيب	
El Hamma				1				18	19	الحامة	
El Hamma Ouest	1	1	30,800	-						الحامة الغربية	
Matmata	-	-	-	-				1	1	مطماطة القديمة	
Mat. nouvelle	-	-	-	-				1	1	مطماطة الجديدة	
Mareth	-	-	-	-				2	2	مارث	
Dekhilet Toujane	2	2	8,700	1				2	2	دخيلة توجان	
Total	34	40	318,450	15	-	-	7 759,950	4 190	91	99	المجموع

Source : Office National de l'Artisanat

المصدر : الديوان الوطني للصناعات التقليدية

Tableau : BTS - Répartition des projets selon la branche

جدول : توزيع قروض البنك التونسي للتضامن حسب القطاع

Désignation	مواطن الشغل Emploi	حجم الاستثمارات ألف دينار Investis. en mille DT	العدد Nbre	البيانات
<u>Selon le secteur</u>				<u>حسب قطاع الإنتاج</u>
Agriculture	38	908	18	الزراعة
Artisanat	86	254	50	الصناعات التقليدية
Petits métiers	131	1 424	54	المهن الصغرى
Services	691	2 199	214	الخدمات
Total	946	4 785	336	المجموع

Source : Banque Tunisienne de Solidarité

المصدر : البنك التونسي للتضامن

Tableau : Commerce - Points de vente en gros

جدول : التجارة - عدد نقاط البيع بالجملة

Délégations	عدد نقاط تجارة الجملة Points de vente en gros								عدد الأسواق Marchés				المعمدية
	الجملة Total	أنواع أخرى Autres	مواد بناء ومواد حديدية Matériaux de cons- truction	أقمشة وملابس Textiles et et Habil- lements	خضر وغلال Légumes et fruits	لحوم وأسمك Viandes et poissons	دجاج و مشتقاته Poulets et Dérivées	مواد غذائية Produits alim- entaires	المساحات المتوسطة Moyennes Surfaces	البيع بالجملة de Gros	بلدية Muni- cipaux	أسبوعي hebdo- madaires	
Gabès Médina	14	55	25	2	2	2	1	27	-	-	-	-	قابس المدينة
Gabès Ouest	50	22	16	1	3	0	0	8	-	-	-	-	قابس الغربية
Gabès Sud	143	99	2	0	1	0	7	34	-	-	-	-	قابس الجنوبية
Ghannouch	39	25	2	0	0	2	2	8	-	-	-	-	غنوش
Métouia	41	29	3	2	0	0	0	7	-	-	-	-	المطوية
Ouedhref	7	4	0	0	0	0	0	3	-	-	-	-	وذرف
Menzel Habib	7	4	0	0	0	0	0	3	-	-	-	-	منزل الحبيب
El Hamma	57	10	6	1	1	0	4	35	-	-	-	-	الحامة
El Hamma Ouest	2	2	0	0	0	0	0	0	-	-	-	-	الحامة الغربية
Matmata	8	4	0	0	0	0	2	2	-	-	-	-	مطماطة القديمة
Mat. nouvelle	56	28	11	0	2	0	0	15	-	-	-	-	مطماطة الجديدة
Mareth	3	2	0	0	0	0	0	1	-	-	-	-	مارث
Dekhilet Toujane	3	2	0	0	0	0	0	1	-	-	-	-	دخيلة توجان
Total	420	280	65	6	9	4	16	140	-	-	-	-	المجموع

Source : Direction régionale de commerce

المصدر : الإدارة الجهوية للتجارة

Tableau : Commerce - Points de vente en détail

جدول : التجارة : عدد نقاط البيع بالتفصيل

Délégations	عدد نقاط تجارة التفصيل Points de vente en détail								المعمدية
	الجملة Total	أنواع أخرى Autres	مواد بناء ومواد حديدية Matériaux de cons- truction	أقمشة وملابس Textiles et et Habil- lements	خضر وغلال Légumes et fruits	لحوم وأسمك Viandes et poissons	دجاج و مشتقاته Poulets et Dérivées	مواد غذائية Produits alim- entaires	
Gabès Médina	1 408	719	59	199	34	66	50	281	قابس المدينة
Gabès Ouest	485	172	40	5	12	8	28	220	قابس الغربية
Gabès Sud	1 738	1 176	30	39	52	1	24	416	قابس الجنوبية
Ghannouch	391	195	26	3	5	21	17	124	غنوش
Métouia	533	251	37	3	11	18	27	186	المطوية
Ouedhref	138	57	5	1	3	3	7	62	وذرف
Menzel Habib	138	57	5	1	3	3	7	62	منزل الحبيب
El Hamma	1 019	473	57	53	18	39	26	353	الحامة
El Hamma Ouest	1 019	473	57	53	18	39	26	353	الحامة الغربية
Matmata	77	50	0	1	2	0	3	21	مطماطة القديمة
Mat. nouvelle	197	124	1	5	8	0	5	54	مطماطة الجديدة
Mareth	1 195	534	66	44	21	59	58	413	مارث
Dekhilet Toujane	266	119	12	4	6	18	6	101	دخيلة توجان
Total	7 447	3 870	333	357	172	233	251	2 231	المجموع

Source : Direction régionale de commerce

المصدر : الإدارة الجهوية للتجارة

**Tableau : Evolution du réseau bancaire
par délégation**

**جدول : تطور الفروع البنكية
حسب المعتمدية**

دélégation	2020	2019	2018	2017	2016	2015	2014	المعتمدية
Gabès Médina	29	29	29	27	27	26	17	قابس المدينة
Gabès Ouest	2	2	2	2	2	1	0	قابس الغربية
Gabès Sud	6	6	6	6	6	0	0	قابس الجنوبية
Ghannouch	1	1	1	1	1	1	1	غنوش
Métouia	3	3	2	2	2	2	2	المطوية
Ouedhref	0	0	0	0	0	0	0	وذرف
Menzel Habib	0	0	0	0	0	0	0	منزل الحبيب
El Hamma	4	4	3	3	3	3	3	الحامة
El Hamma Ouest	1	1	0	0	0	0	1	الحامة الغربية
Matmata	1	1	1	1	1	1	0	مطماطة القديمة
Mat. nouvelle	8	8	8	7	7	7	6	مطماطة الجديدة
Mareth	0	0	0	0	0	0	0	مارث
Dekhilet Toujane								دخيلة توجان
Total	55	55	52	49	49	41	30	المجموع

Source : Banque Centrale

المصدر : البنك المركزي التونسي

الجزء الخامس : الحوكمة

Cinquième partie : Gouvernance

Tableau : Nombre d'associations selon le domaine d'activité

جدول : عدد الجمعيات حسب النشاط

Associations	المستوى الوطني Tunisie	إقليم الجنوب Sud	ولاية قابس Gouvernorat de Gabès	الجمعيات
Scientifique	1 782	129	31	علمية
Féminie	210	41	3	نسائية
Sportive	2 885	502	128	رياضية
Amicale	1 324	155	37	ودادية
Culturelle	4 667	898	171	ثقافية، فنية
Sociale	2 653	564	100	خيرية اجتماعية
Développement	2 457	554	100	تنموية
Micro crédit	303	52	11	القروض الصغيرة
Ecoles	4 589	785	151	المدارس
Environnementale	602	132	27	بيئية
Juridique	395	32	6	حقوقية
Citoyenne	826	115	23	مواطنة
Jeunesse	404	68	16	شبابية
Enfance	315	64	13	طفولة
Etrangère	201	7	1	أجنبية
Réseau	75	8	0	شبكة
Coordination	14	4	1	التنسيقية
Total	23 702	4 110	819	المجموع

Source : site web centre IFEDA pour les associations www.ifeda.org.tn

المصدر : موقع مركز إفادة للجمعيات www.ifeda.org.tn

Tableau : Conseils municipaux au Gouvernorat de Gabès

جدول : المجالس البلدية بولاية قابس

Municipalités	عدد المقاعد بالمجلس البلدي Nombre de sièges au Conseil municipal		عدد الناخبين المسجلين Nombre des électeurs enregistrés		عدد مكاتب الإقتراع Nombre de bureaux de vote	عدد مراكز الإقتراع Nombre de centres de vote	البلديات
	منهم إناث Dont féminin	المجموع Total	منهم إناث Dont féminin	المجموع Total			
	Gabes	13	30	-			
Chenini Nahal	8	18	-	10 088	20	7	شنتي النحال
Ghanouch	12	24	-	13 881	27	6	غنوش
El Metouia	8	18	-	8 507	16	6	المطوية
Ouedhref	4	18	-	11 932	22	7	وذرف
El Hamma	14	30	-	29 293	57	15	الحامة
Matmata	6	12	-	3 123	11	8	مطماطة
Nouvelle Matmata	8	18	-	9 698	24	13	مطماطة الجديدة
Mareth	10	24	-	18 103	37	17	مارث
Ezzarat	6	12	-	5 967	14	7	الزارات
Menzel Habib	9	18	-	7 411	21	18	منزل الحبيب
Bou-Chemma	8	18	-	7 416	14	2	بوشمة
Teboulbou	9	18	-	19 042	37	12	تلببو
Habib Thamer	9	18	-	15 134	29	8	الحبيب ثامر بو عطوش
Ketana	10	18	-	6 677	16	8	كتانة
Dkhilat toujen	9	18	-	5 846	16	11	دخيلة توجان
Total	143	312	0	229 297	464	155	المجموع

Source : Municipalités

المصدر : البلديات

Tableau : Ressources humaines du siège du Conseil Régional

جدول : الموارد البشرية بالمجلس الجهوي

Délégation	الأعوان Agents		الإطارات Cadres		المعتدية
	منهم إناث Dont féminin	المجموع Total	منهم إناث Dont féminin	المجموع Total	
Gouvernorat de Gabès	22	56	0	2	مركز ولاية قابس
Délégation Gabès Médina	3	4	-	-	معتدية قابس المدينة
Délégation Gabès Ouest	1	1	-	-	معتدية قابس الغربية
Délégation Gabès Sud	4	4	-	-	معتدية قابس الجنوبية
Délégation Ghannouch	9	11	-	-	معتدية غنوش
Délégation Métouia	2	2	-	-	معتدية المطوية
Délégation Menzel Habib	0	2	-	-	معتدية منزل الحبيب
Délégation El Hama	1	2	-	-	معتدية الحامة
Délégation Matmata	0	1	-	-	معتدية مطاطة
Délégation Mat. Nouvelle	0	7	-	-	معتدية مطاطة الجديدة
Délégation Mareth	0	2	-	-	معتدية مارث
Délégation Dkhilat toujen	0	1	-	-	معتدية دخيلة توجان
Total	42	93	0	2	المجموع

Source : Gouvernorat

المصدر : الولاية

**Tableau : Représentants du Gouvernorat Gabès À
l'Assemblée des Représentants du Peuple ARP**

جدول : ممثلي ولاية قابس بمجلس نواب الشعب

Parties politiques	عدد النواب Nombre de députés		الأحزاب
	منهم إناث Dont Féminin	المجموع Total	
Mouvement Ennahdha	2	4	حركة النهضة
Mouvement machroua Tunis	-	1	حركة مشروع تونس
Congrès pour la République	-	1	المؤتمر من أجل الجمهورية
Mouvement patriotique libre	-	1	الاتحاد الوطني الحر
Total	2	7	المجموع

Source : Gouvernorat

المصدر : الولاية

Tableau : Ressources humaines du siège du Gouvernorat et des délégations de Gabès

جدول : الموارد البشرية بمركز ولاية قابس وبالمعتمديات التابعين لاطارات وزارة الداخلية

Délégation	الأعوان Agents		الإطارات Cadres		المعتمدية
	منهم إناث Dont féminin	المجموع Total	منهم إناث Dont féminin	المجموع Total	
Gouvernorat de Gabès	30	66	6	18	مركز ولاية قابس
Délégation Gabès Médina	2	3	-	-	معتمدية قابس المدينة
Délégation Gabès Ouest	3	4	-	-	معتمدية قابس الغربية
Délégation Gabès Sud	2	7	-	-	معتمدية قابس الجنوبية
Délégation Ghannouch	7	10	-	-	معتمدية غنوش
Délégation Métouia	2	3	-	-	معتمدية المطوية
Délégation Menzel Habib	6	5	-	-	معتمدية منزل الحبيب
Délégation El Hamma	1	18	1	2	معتمدية الحامة
Délégation Matmata	-	4	-	-	معتمدية مظاطة
Délégation Mat. Nouvelle	2	7	-	-	معتمدية مظاطة الجديدة
Délégation Mareth	-	12	-	1	معتمدية مارث
Délégation Dkhilat toujen	-	-	-	-	معتمدية دخيلة توجان
Total	55	139	7	21	المجموع

Source : Gouvernorat

المصدر : الولاية

Représentativité Institutionnelle de la Direction Régionale du Développement par délégation

التمثيلية المؤسساتية للإدارة الجهوية للتنمية حسب المعتمدية

Délégation	الأعوان Agents		الإطارات Cadres		عدد الإدارات Nombre d'administrations		المعتمدية
	منهم إناث Dont féminin	المجموع Total	منهم إناث Dont féminin	المجموع Total	المحلية Locales	الجهوية régionales	
Gabès Médina	-	-	-	-	-	-	قابس المدينة
Gabès Ouest	-	-	-	-	-	-	قابس الغربية
Gabès Sud	2	6	4	7	-	1	قابس الجنوبية
Ghannouch	-	-	-	-	-	-	غنوش
Métouia	-	-	-	-	-	-	المطوية
Menzel Habib	-	-	-	-	-	-	منزل الحبيب
El Hamma	-	-	-	-	-	-	الحامة
Matmata	-	-	-	-	-	-	مطماطة القديمة
Mat. nouvelle	-	-	-	-	-	-	مطماطة الجديدة
Mareth	-	-	-	-	-	-	مارث
Dekhilet Toujane	-	-	-	-	-	-	دخيلة توجان
Total	2	6	4	7	-	1	المجموع

Source : Direction Régionale du Développement

المصدر : الإدارة الجهوية للتنمية

Tableau : Représentativité Institutionnelle del'électricité et du gaz par district

جدول : التمثيلية المؤسساتية لقطاع الكهرباء والغاز حسب الإقليم

Délégation	الأعوان Agents		الإطارات Cadres		عدد الإدارات Nombre d'administrations		المعتدية
	منهم إناث Dont Féminin	المجموع Total	منهم إناث Dont Féminin	المجموع Total	المحلية Locales	الجهوية régionales	
Gabès Médina Gabès Ouest Gabès Sud Ghannouch Métouia Menzel Habib El Hamma Matmata Mat. nouvelle Mareth Dekhilet Toujane	152	597	52	212	12	1	قابس المدينة قابس الغربية قابس الجنوبية غنوش المطوية منزل الحبيب الحامة مطاطة القديمة مطاطة الجديدة مارث دخيلة توجان
Total	152	597	52	212	12	1	المجموع

Source : Société Tunisienne d'Electricité et du Gaz

المصدر : الشركة التونسية للكهرباء والغاز

Tableau : Représentativité Institutionnelle de la SONEDE par district

جدول : التمثيلية المؤسساتية للشركة الوطنية لاستغلال وتوزيع المياه حسب الإقليم

Designation	الأعوان Agents		الإطارات Cadres		عدد الإدارات Nbre d'administrations		البيانات
	منهم إناث Dont Fém.	المجموع Total	منهم إناث Dont Fém.	المجموع Total	المحلية Locales	الجهوية régionales	
District	-	59	4	8	-	1	مركز إقليم
Service travaux de Gabès Médina	-	9	-	-	1	-	وحدة الأشغال بقباس المدينة
Service travaux de Gabès Nord	1	12	0	1	1	-	وحدة الأشغال بقباس الشمالية
Service travaux de Gabès Sud	1	11	-	-	1	-	وحدة الأشغال بقباس الجنوبية
Service travaux d' El Hamma	1	11	-	-	1	-	وحدة الأشغال بالحامة
Service travaux de Matmata	1	10	0	1	1	-	وحدة الأشغال بمطماطة
Service travaux de Mareth	1	13	1	1	1	-	وحدة الأشغال بمارث
Service maintenance	-	11	-	-	1	-	الصيانة
Total	5	136	5	11	7	1	المجموع

Source : Société Tunisienne d'Electricité et du Gaz

المصدر : الشركة الوطنية لاستغلال وتوزيع المياه

Tableau : Représentativité Institutionnelle de la télécommunication par délégation

جدول : التمثيلية المؤسساتية للاتصالات حسب المعتبرية

Délégation	الأعوان Agents		الإطارات Cadres		عدد الإدارات Nombre d'administrations		المعتبرية
	منهم إناث Dont Féminin	المجموع Total	منهم إناث Dont Féminin	المجموع Total	المحلية Locales	الجهوية régionales	
Gabès Médina	23	96	4	23	-	1	قابس المدينة
Gabès Ouest	-	-	-	-	-	-	قابس الغربية
Gabès Sud	8	25	-	4	-	2	قابس الجنوبية
Ghannouch	-	-	-	-	-	-	غنوش
Métouia	2	3	1	2	-	1	المطوية
Menzel Habib	-	-	-	-	-	-	منزل الحبيب
El Hamma	2	-	-	1	-	1	الحامة
Matmata	-	-	-	-	-	-	مطماطة
Mat. nouvelle	-	-	-	-	-	-	مطماطة الجديدة
Mareth	3	3	1	1	-	1	مارث
Dkhilat toujen	-	-	-	-	-	-	دخيلة توجان
Total	38	131	6	31	-	6	المجموع

Source : Tunisie Télécom

المصدر : الإدارة الجهوية للاتصالات - دائرة الدراسات

Représentativité Institutionnelle de l'enseignement par délégation (Primaire)

التمثيلية المؤسساتية لقطاع التعليم حسب المعتمدية (ابتدائي)

Délégation	الأعوان Agents		الإطارات Cadres		عدد الإدارات Nombre d'administrations		المعتمدية
	منهم إناث Dont Féminin	المجموع Total	منهم إناث Dont Féminin	المجموع Total	المحلية Locales	الجهوية régionales	
Gabès Médina	247	345	5	10	0	10	قابس المدينة
Gabès Ouest	168	267	7	19	5	14	قابس الغربية
Gabès Sud	364	488	0	10	2	8	قابس الجنوبية
Ghannouch	129	202	0	7	0	7	غنوش
Métouia	154	225	2	13	6	7	المطوية
Menzel Habib	256	504	0	18	18	0	منزل الحبيب
El Hamma	75	149	1	23	9	14	الحامة
Matmata	29	51	0	7	6	1	مطماطة
Mat. nouvelle	78	137	0	11	9	2	مطماطة الجديدة
Mareth	221	438	2	31	25	6	مارث
Dkhilat toujen	44	97	0	13	13	0	دخيلة توجان
Total	1 765	2 903	17	162	93	69	المجموع

Source : Commissariat Régional de l'Education (données 2019)

المصدر : المندوبية الجهوية للتربية (معطيات 2019)

**Représentativité Institutionnelle de l'enseignement par
délégation (cycle préparatoire et secondaire)**

**التمثيلية المؤسساتية لقطاع التعليم حسب المعتمدية
(اعدادي وثانوي)**

Délégation	الأعوان Agents		الإطارات Cadres		عدد الإدارات Nombre d'administrations		المعتمدية
	منهم إناث Dont Féminin	المجموع Total	منهم إناث Dont Féminin	المجموع Total	المحلية Locales	الجهوية régionales	
Gabès Médina	258	416	1	13	0	6	قابس المدينة
Gabès Ouest	148	251	1	11	0	5	قابس الغربية
Gabès Sud	615	1 140	1	39	0	14	قابس الجنوبية
Ghannouch	135	271	0	13	0	5	غنوش
Métouia	191	343	2	13	1	5	المطوية
Menzel Habib	59	142	1	10	0	3	منزل الحبيب
El Hamma	330	779	0	28	1	11	الحامة
Matmata	18	39	0	2	0	1	مطماطة
Mat. nouvelle	99	215	0	9	1	3	مطماطة الجديدة
Mareth	198	532	1	22	4	5	مارث
Dkhilat toujen	45	123	0	8	1	2	دخيلة توجان
Total	2 096	4 251	7	168	8	60	المجموع

Source : Commissariat Régional de l'Education (données 2019)

المصدر : المندوبية الجهوية للتربية (معطيات 2019)

Représentativité Institutionnelle de l'enseignement supérieur par délégation

التمثيلية المؤسساتية لقطاع التعليم العالي حسب المعتمدية

Délégation	الأعوان Agents		الإطارات Cadres		عدد الإدارات Nombre d'administrations		المعتمدية
	منهم إناث Dont féminin	المجموع Total	منهم إناث Dont féminin	المجموع Total	المحلية Locales	الجهوية régionales	
Gabès Médina	104	247	101	229	-	3	قابس المدينة
Gabès Ouest	-	-	-	-	-	-	قابس الغربية
Gabès Sud	29	62	29	38	-	8	قابس الجنوبية
Ghannouch	-	-	-	-	-	-	غنوش
Métouia	-	-	-	-	-	-	المطوية
Menzel Habib	-	-	-	-	-	-	منزل الحبيب
El Hamma	-	-	-	-	-	-	الحامة
Matmata	-	-	-	-	-	-	مطماطة
Mat. nouvelle	-	-	-	-	-	-	مطماطة الجديدة
Mareth	-	-	-	-	-	-	مارث
Dkhilat toujen	-	-	-	-	-	-	دخيلة توجان
Total	128	305	121	254	-	11	المجموع

Source : Rectorat Gabès (données 2019)

المصدر : جامعة قابس (معطيات 2019)

Représentativité Institutionnelle de la santé par délégation

التمثيلية المؤسساتية لقطاع الصحة حسب المعتمديات

Délégation	الأعوان Agents		الإطارات Cadres		عدد الإدارات Nombre d'administrations		المعتمدية
	منهم إناث Dont Féminin	المجموع Total	منهم إناث Dont Féminin	المجموع Total	المحلية Locales	الجهوية régionales	
Gabès Médina	148	275	37	60	1	1	قابس المدينة
Gabès Ouest	-	-	-	-	-	-	قابس الغربية
Gabès Sud	536	811	67	114	1	-	قابس الجنوبية
Ghannouch	-	-	-	-	-	-	غنوش
Métouia	97	141	12	18	1	-	المطوية
Menzel Habib	-	-	-	-	-	-	منزل الحبيب
El Hama	124	170	21	24	1	-	الحامة
Matmata	-	-	-	-	-	-	مطماطة
Mat. nouvelle	81	120	6	14	1	-	مطماطة الجديدة
Mareth	130	229	9	21	1	-	مارث
Dkhilat toujen	-	-	-	-	-	-	دخيلة توجان
Total	610	944	69	137	5	2	المجموع

Source : Direction Régionale de la Santé Publique (données 2019)

المصدر : الإدارة الجهوية للصحة العمومية (معطيات 2019)

Tableau : Représentativité Institutionnelle de l'assainissement par délégation

جدول : التمثيلية المؤسساتية التطهير حسب المعتمدية

Délégation	الأعوان Agents		الإطارات Cadres		عدد الإدارات Nombre d'administrations		المعتمدية
	منهم إناث Dont féminin	المجموع Total	المجموع Total	منهم إناث Dont féminin	المحلية Locales	الجهوية régionales	
Gabès Médina							قابس المدينة
Gabès Ouest							قابس الغربية
Gabès Sud							قابس الجنوبية
Ghannouch	10	59	6	2	-	1	غنوش
Métouia							المطوية
Menzel Habib							منزل الحبيب
El Hamma	2	5	-	-	1	-	الحامة
Matmata	-	-	-	-	-	-	مطماطة
Mat. nouvelle	-	-	-	-	-	-	مطماطة الجديدة
Mareth	-	-	-	-	-	-	مارث
Dkhilat toujen	-	-	-	-	-	-	دخيلة توجان
Total	12	64	6	2	1	1	المجموع

Source : Office National de L'Assainissement

المصدر : الديوان الوطني للتطهير

Représentativité Institutionnelle de la culture par délégation

التمثيلية المؤسساتية لقطاع الثقافة حسب المعتمديات

Délégation	الأعوان Agents		الإطارات Cadres		عدد الإدارات Nombre d'administrations		المعتمدية
	منهم إناث Dont Féminin	المجموع Total	منهم إناث Dont Féminin	المجموع Total	المحلية Locales	الجهوية régionales	
Gabès Médina	12	26	18	33	7	2	قابس المدينة
Gabès Ouest	5	8	5	6	4	-	قابس الغربية
Gabès Sud	3	4	2	2	2	-	قابس الجنوبية
Ghannouch	3	7	1	3	2	-	غنوش
Métouia	5	10	4	7	5	-	المطوية
Menzel Habib	0	1	0	1	2	-	منزل الحبيب
El Hamma	9	11	5	10	4	-	الحامة
Matmata	3	3	0	0	1	-	مطماطة
Mat. nouvelle	3	3	1	2	2	-	مطماطة الجديدة
Mareth	7	14	4	6	4	-	مارث
Dkhilat toujen	0	1	0	1	1	-	دخيلة توجان
Total	50	88	40	71	34	2	المجموع

Source : Commissariat régional de la culture et de la conservation du patrimoine

المصدر : المندوبية الجهوية للثقافة والمحافظة على التراث

Représentativité Institutionnelle de la jeunesse et du sport par délégation

التمثيلية المؤسساتية لقطاع الشباب والرياضة حسب المعتمديات

Délégation	الأعوان Agents		الإطارات Cadres		عدد الإدارات Nombre d'administrations		المعتمدية
	منهم إناث Dont Féminin	المجموع Total	منهم إناث Dont Féminin	المجموع Total	المحلية Locales	الجهوية régionales	
Gabès Médina	21	40	23	45	-	8	قابس المدينة
Gabès Ouest	8	10	11	16	4	-	قابس الغربية
Gabès Sud	3	7	-	2	5	-	قابس الجنوبية
Ghannouch	1	1	5	8	2	-	غنوش
Métouia	2	6	2	5	2	-	المطوية
Menzel Habib	2	4	1	2	1	-	منزل الحبيب
El Hama	3	10	7	16	4	-	الحامة
Matmata	2	3	2	1	1	-	مطماطة
Mat. nouvelle	1	1	-	3	1	-	مطماطة الجديدة
Mareth	4	12	5	10	5	-	مارث
Dkhilat toujen	-	-	-	-	-	-	دخيلة توجان
Total	47	94	56	108	25	8	المجموع

Source : Commissariat régional de la Jeunesse et du Sport.

المصدر : المندوبية الجهوية للشباب والرياضة والتربية البدنية

**Représentativité Institutionnelle de la Femme, Famille,
Enfance et des Séniors par délégation**

**التمثيلية المؤسساتية لقطاع المرأة والأسرة
والطفولة وكبار السن حسب المعتمديات**

Délégation	الأعوان Agents		الإطارات Cadres		عدد الإدارات Nombre d'administrations		المعتمدية
	منهم إناث Dont Féminin	المجموع Total	منهم إناث Dont Féminin	المجموع Total	المحلية Locales	الجهوية régionales	
Gabès Médina	15	20	26	40	4	1	قابس المدينة
Gabès Ouest	2	5	4	6	2	-	قابس الغربية
Gabès Sud	1	2	2	4	1	-	قابس الجنوبية
Ghannouch	2	3	2	4	1	-	غنوش
Métouia	1	3	2	3	1	-	المطوية
Menzel Habib	-	1	1	1	1	-	منزل الحبيب
El Hamma	-	1	5	7	1	-	الحامة
Matmata	-	-	-	-	-	-	مطماطة
Mat. nouvelle	2	3	3	4	1	-	مطماطة الجديدة
Mareth	2	3	5	5	2	-	مارث
Dkhilat toujen	-	-	-	-	-	-	دخيلة توجان
	-	2	2	2	1	-	وذرف
Total	25	43	52	76	15	1	المجموع

Source : Direction Régionale de la de Femme, Famille et Enfance et des Séniors

المصدر : الإدارة الجهوية للمرأة والأسرة والطفولة وكبار السن

Représentativité Institutionnelle des affaires sociales par délégation

التمثيلية المؤسساتية للشؤون الاجتماعية وأقسام النهوض الاجتماعي حسب المعتبرية

Délégation	الأعوان Agents		الإطارات Cadres		عدد الإدارات Nombre d'administrations		المعتبرية
	منهم إناث Dont Féminin	المجموع Total	منهم إناث Dont Féminin	المجموع Total	المحلية Locales	الجهوية régionales	
Gabès Médina	13	43	35	56	5	1	قابس المدينة
Gabès Ouest	2	5	7	8	1	-	قابس الغربية
Gabès Sud	2	3	8	10	1	-	قابس الجنوبية
Ghannouch	1	2	3	4	2	-	غنوش
Métouia	3	7	4	7	1	-	المطوية
Menzel Habib	3	6	1	2	1	-	منزل الحبيب
El Hamma	3	5	12	14	2	-	الحامة
Matmata	0	0	1	3	1	-	مطماطة
Mat. nouvelle	4	5	4	4	1	-	مطماطة الجديدة
Mareth	1	2	10	11	1	-	مارث
Dkhilat toujen	-	-	1	1	1	-	دخيلة توجان
Total	32	78	86	120	17	1	المجموع

Source : Direction régionale des affaires sociales

المصدر : الإدارة الجهوية للشؤون الاجتماعية

Représentativité Institutionnelle de l'agriculture par délégation

التمثيلية المؤسساتية لقطاع الفلاحة حسب المعتمديات

Délégation	الأعوان Agents		الإطارات Cadres		عدد الإدارات Nombre d'administrations		المعتمدية
	منهم إناث Dont Féminin	المجموع Total	منهم إناث Dont Féminin	المجموع Total	المحلية Locales	الجهوية régionales	
Gabès Médina	45	307	10	35	2	1	قابس المدينة
Gabès Ouest	10	61	4	22	1	-	قابس الغربية
Gabès Sud	11	25	2	5	1	-	قابس الجنوبية
Ghannouch	1	18	0	0	1	-	غنوش
Métouia	3	104	0	2	2	-	المطوية
Menzel Habib	3	155	0	1	1	-	منزل الحبيب
El Hamma	7	95	1	3	3	-	الحامة
Matmata	3	69	0	1	2	-	مطماطة
Mat. nouvelle						-	مطماطة الجديدة
Mareth	4	148	-	1	3	-	مارث
Dkhilat toujen						-	دخيلة توجان
Total	87	982	17	70	16	1	المجموع

Source : Commissariat Régional au Développement agricole

المصدر : المندوبية الجهوية للتنمية الفلاحية

Tableau : Représentativité Institutionnelle de l' Agence Foncière Industrielle

جدول : التمثيلية المؤسساتية للوكالة العقارية الصناعية

Délégation	الأعوان Agents		الإطارات Cadres		عدد الإدارات Nombre d'administrations		المعتمدة
	منهم إناث Dont Féminin	المجموع Total	منهم إناث Dont Féminin	المجموع Total	المحلية Locales	الجهوية régionales	
Gabès Médina	3	8	1	3		1	قابس المدينة
Gabès Ouest	-	-	-	-	-	-	قابس الغربية
Gabès Sud	-	-	-	-	-	-	قابس الجنوبية
Ghannouch	-	-	-	-	-	-	غنوش
Métouia	-	-	-	-	-	-	المطوية
Menzel Habib	-	-	-	-	-	-	منزل الحبيب
El Hamma	-	-	-	-	-	-	الحامة
Matmata	-	-	-	-	-	-	مطماطة
Mat. nouvelle	-	-	-	-	-	-	مطماطة الجديدة
Mareth	-	-	-	-	-	-	مارث
Dkhilat toujen	-	-	-	-	-	-	دخيلة توجان
Total	3	8	1	3	0	1	المجموع

Source : Agence Foncière Industrielle

المصدر : الوكالة العقارية للصناعة

Tableau : Représentativité Institutionnelle de l'Agence de Promotion de l'Industrie et de l'Innovation par délégation

جدول : التمثيلية المؤسساتية لوكالة النهوض بالصناعة والتجديد حسب المعتمدية

Délégation	الأعوان Agents		الإطارات Cadres		عدد الإدارات Nombre d'administrations		المعتمدية
	منهم إناث Dont Féminin	المجموع Total	منهم إناث Dont Féminin	المجموع Total	المحلية Locales	الجهوية régionales	
Gabès Médina	2	5	1	3	-	1	قابس المدينة
Gabès Ouest	-	-	-	-	-	-	قابس الغربية
Gabès Sud	-	-	-	-	-	-	قابس الجنوبية
Ghannouch	-	-	-	-	-	-	غنوش
Métouia	-	-	-	-	-	-	المطوية
Menzel Habib	-	-	-	-	-	-	منزل الحبيب
El Hamma	-	-	-	-	-	-	الحامة
Matmata	-	-	-	-	-	-	مطماطة
Mat. nouvelle	-	-	-	-	-	-	مطماطة الجديدة
Mareth	-	-	-	-	-	-	مارث
Dkhilat toujen	-	-	-	-	-	-	دخيلة توجان
Total	2	5	1	3	0	1	المجموع

Source : Agence de Promotion de l'Industrie et de l'innovation

المصدر : وكالة النهوض بالصناعة والتجديد

Représentativité Institutionnelle du transport terrestre par délégation

التمثيلية المؤسساتية للنقل البري حسب المعتمدية

Délégation	الأعوان Agents		الإطارات Cadres		عدد الإدارات Nombre d'administrations		المعتمدية
	منهم إناث Dont Féminin	المجموع Total	منهم إناث Dont Féminin	المجموع Total	المحلية Locales	الجهوية régionales	
Gabès Médina	11	29	5	12	-	1	قابس المدينة
Gabès Ouest	-	-	-	-	-	1	قابس الغربية
Gabès Sud	-	-	-	-	-	-	قابس الجنوبية
Ghannouch	-	-	-	-	-	-	غنوش
Métouia	-	-	-	-	-	-	المطوية
Menzel Habib	-	-	-	-	-	-	منزل الحبيب
El Hamma	-	-	-	-	-	-	الحامة
Matmata	-	-	-	-	-	-	مطمطة
Mat. nouvelle	-	-	-	-	-	-	مطمطة الجديدة
Mareth	-	-	-	-	-	-	مارث
Dkhilat toujen	-	-	-	-	-	-	دخيلة توجان
Total	11	29	5	12	-	2	المجموع

Source : Agence Technique de Transport terrestre

المصدر : الوكالة الفنية للنقل البري

Représentativité Institutionnelle du transport ferroviaire par délégation

التمثيلية المؤسساتية للنقل الحديدي حسب المعتمدية

Délégation	الأعوان Agents		الإطارات Cadres		عدد الإدارات Nombre d'administrations		المعتمدية
	منهم إناث Dont Féminin	المجموع Total	منهم إناث Dont Féminin	المجموع Total	المحلية Locales	الجهوية régionales	
Gabès Médina	6	23	1	3	-	1	قابس المدينة
Gabès Ouest	-	-	-	-	-	-	قابس الغربية
Gabès Sud	-	-	-	-	-	-	قابس الجنوبية
Ghannouch	0	45	-	-	-	-	غنوش
Métouia	1	17	-	-	-	-	المطوية
Menzel Habib	0	6	-	-	-	-	منزل الحبيب
El Hamma	-	-	-	-	-	-	الحامة
Matmata	-	-	-	-	-	-	مطماطة
Mat. nouvelle	-	-	-	-	-	-	مطماطة الجديدة
Mareth	-	-	-	-	-	-	مارث
Dkhilat toujen	-	-	-	-	-	-	دخيلة توجان
Total	7	91	1	3	0	1	المجموع

Source : Société Nationale des Chemins de Fer Tunisiens

المصدر : الشركة الوطنية للسكك الحديدية

Représentativité Institutionnelle du transport maritime par délégation

التمثيلية المؤسساتية للنقل البحري حسب المعتمدية

Délégation	الأعوان Agents		الإطارات Cadres		عدد الإدارات Nombre d'administrations		المعتمدية
	منهم إناث Dont Féminin	المجموع Total	منهم إناث Dont Féminin	المجموع Total	المحلية Locales	الجهوية régionales	
Gabès Médina	21	94	0	22	0	2	قابس المدينة
Gabès Ouest	-	-	-	-	-	-	قابس الغربية
Gabès Sud	-	-	-	-	-	-	قابس الجنوبية
Ghannouch	-	-	-	-	-	-	غنوش
Métouia	-	-	-	-	-	-	المطوية
Menzel Habib	-	-	-	-	-	-	منزل الحبيب
El Hamma	-	-	-	-	-	-	الحامة
Matmata	-	-	-	-	-	-	مطماطة
Mat. nouvelle	-	-	-	-	-	-	مطماطة الجديدة
Mareth	-	-	-	-	-	-	مارث
Dkhilat toujen	-	-	-	-	-	-	دخيلة توجان
Total	21	94	0	22	0	2	المجموع

Source : OMMP - port de Gabes

المصدر : ديوان البحرية التجارية والمواني - ميناء قابس

Représentativité Institutionnelle du transport aérien par délégation

التمثيلية المؤسساتية للنقل الجوي حسب المعتمدية

Délégation	الأعوان Agents		الإطارات Cadres		عدد الإدارات Nombre d'administrations		المعتمدية
	منهم إناث Dont Féminin	المجموع Total	منهم إناث Dont Féminin	المجموع Total	المحلية Locales	الجهوية régionales	
Gabès Médina	-	-	-	-	-	-	قابس المدينة
Gabès Ouest	-	-	-	-	-	-	قابس الغربية
Gabès Sud	-	-	-	-	-	-	قابس الجنوبية
Ghannouch	-	-	-	-	-	-	غنوش
Métouia	-	-	-	-	-	-	المطوية
Menzel Habib	-	-	-	-	-	-	منزل الحبيب
El Hamma	-	-	-	-	-	-	الحامة
Matmata	-	-	-	-	-	-	مطماطة
Mat. nouvelle	3	24	2	13	-	مطار قابس مطماطة	مطماطة الجديدة
Mareth	-	-	-	-	-	-	مارث
Dkhilat toujen	-	-	-	-	-	-	دخيلة توجان
Total	3	24	2	13	-	1	المجموع

Source : Aéroport Gabès-Matmata

المصدر : مطار قابس مطماطة

Tableau : Représentativité Institutionnelle du tourisme par délégation

جدول : التمثيلية المؤسساتية للسياحة حسب الممتددة

Délégation	الأعوان Agents		الإطارات Cadres		عدد الإدارات Nombre d'administrations		الممتددة
	منهم إناث Dont Féminin	المجموع Total	منهم إناث Dont Féminin	المجموع Total	المحلية Locales	الجهوية régionales	
Gabès Médina	2	3	2	10	1	1	قابس المدينة
Gabès Ouest	-	-	-	-	-	-	قابس الغربية
Gabès Sud	-	-	-	-	-	-	قابس الجنوبية
Ghannouch	-	-	-	-	-	-	غنوش
Métouia	-	-	-	-	-	-	المطوية
Menzel Habib	-	-	-	-	-	-	منزل الحبيب
El Hamma	-	-	-	-	-	-	الحامة
Matmata	1	1	1	1	1	-	مطماطة
Mat. nouvelle	-	-	-	-	-	-	مطماطة الجديدة
Mareth	-	-	-	-	-	-	مارث
Dkhilat toujen	-	-	-	-	-	-	دخيلة توجان
Total	3	4	3	11	2	1	المجموع

Source : Commissariat Régional de Tourisme

المصدر : المنطوية الجهوية للسياحة

Tableau : Représentativité Institutionnelle de l'environnement par délégation

جدول : التمثيلية المؤسساتية للبيئة حسب المعتمدية

Délégation	الأعوان Agents		الإطارات Cadres		عدد الإدارات Nombre d'administrations		المعتمدية
	منهم إناث Dont Féminin	المجموع Total	منهم إناث Dont Féminin	المجموع Total	المحلية Locales	الجهوية régionales	
Gabès Médina	0	0	0	1	0	1	قابس المدينة
Gabès Ouest	-	-	-	-	-	-	قابس الغربية
Gabès Sud	-	-	-	-	-	-	قابس الجنوبية
Ghannouch	-	-	-	-	-	-	غنوش
Métouia	-	-	-	-	-	-	المطوية
Menzel Habib	-	-	-	-	-	-	منزل الحبيب
El Hamma	-	-	-	-	-	-	الحامة
Matmata	-	-	-	-	-	-	مطماطة
Mat. nouvelle	-	-	-	-	-	-	مطماطة الجديدة
Mareth	-	-	-	-	-	-	مارث
Dkhilat toujen	-	-	-	-	-	-	دخيلة توجان
Total	0	0	0	1	0	1	المجموع

Source : Direction Régionale de l'Environnement

المصدر : الإدارة الجهوية للبيئة

Tableau : Représentativité Institutionnelle de la Protection et l'Aménagement du littoral par délégation

جدول : التمثيلية المؤسساتية لحماية وتهئية الشريط الساحلي حسب المعتمدية

Délégation	الأعوان Agents		الإطارات Cadres		عدد الإدارات Nombre d'administrations		المعتمدية
	منهم إناث Dont Féminin	المجموع Total	منهم إناث Dont Féminin	المجموع Total	المحلية Locales	الجهوية régionales	
Gabès Médina	0	24	0	5	0	1	قابس المدينة
Gabès Ouest	-	-	-	-	-	-	قابس الغربية
Gabès Sud	-	-	-	-	-	-	قابس الجنوبية
Ghannouch	-	-	-	-	-	-	غنوش
Métouia	-	-	-	-	-	-	المطوية
Menzel Habib	-	-	-	-	-	-	منزل الحبيب
El Hamma	-	-	-	-	-	-	الحامة
Matmata	-	-	-	-	-	-	مطماطة
Mat. nouvelle	-	-	-	-	-	-	مطماطة الجديدة
Mareth	-	-	-	-	-	-	مارث
Dkhilat toujen	-	-	-	-	-	-	دخيلة توجان
Total	0	24	0	5	0	1	المجموع

Source : Agence de la Protection et l'Aménagement du littoral

المصدر : وكالة حماية وتهئية الشريط الساحلي

Représentativité Institutionnelle de la gestion des déchets par délégation

التمثيلية المؤسساتية التصرف في النفايات حسب المعتدية

Délégation	الأعوان Agents		الإطارات Cadres		عدد الإدارات Nombre d'administrations		المعتدية
	منهم إناث Dont Féminin	المجموع Total	منهم إناث Dont Féminin	المجموع Total	المحلية Locales	الجهوية régionales	
Gabès Médina	1	6	0	1	0	1	قابس المدينة
Gabès Ouest	-	-	-	-	-	-	قابس الغربية
Gabès Sud	-	-	-	-	-	-	قابس الجنوبية
Ghannouch	-	-	-	-	-	-	غنوش
Métouia	-	-	-	-	-	-	المطوية
Menzel Habib	-	-	-	-	-	-	منزل الحبيب
El Hamma	-	-	-	-	-	-	الحامة
Matmata	-	-	-	-	-	-	مطماطة
Mat. nouvelle	-	-	-	-	-	-	مطماطة الجديدة
Mareth	-	-	-	-	-	-	مارث
Dkhilat toujen	-	-	-	-	-	-	دخيلة توجان
Total	1	6	0	1	0	1	المجموع

Source : Agence Nationale de la gestion des déchets

المصدر : الوكالة الوطنية للتصريف في النفايات